



BOLSA DE CEREALES DE CÓRDOBA Y CÁMARA DE CEREALES Y AFINES DE CÓRDOBA TRIBUNAL ARBITRAL

INFORME AGROECONÓMICO Nº97

Semana del 05/08/2014 al 12/08/2014

Evolución de precios y variables



D.I.A.

DEPARTAMENTO DE INFORMACIÓN AGROECONÓMICA

ISO 9001

BUREAU VERITAS
Certification



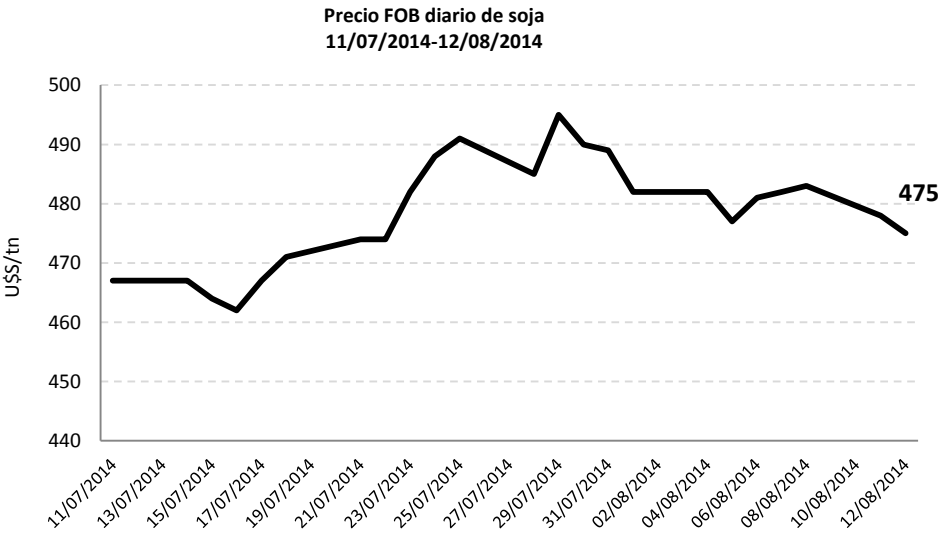
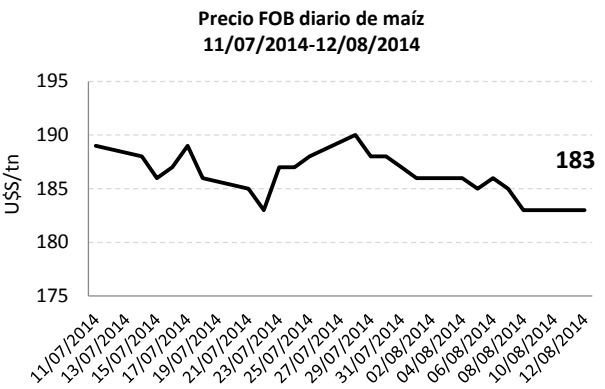
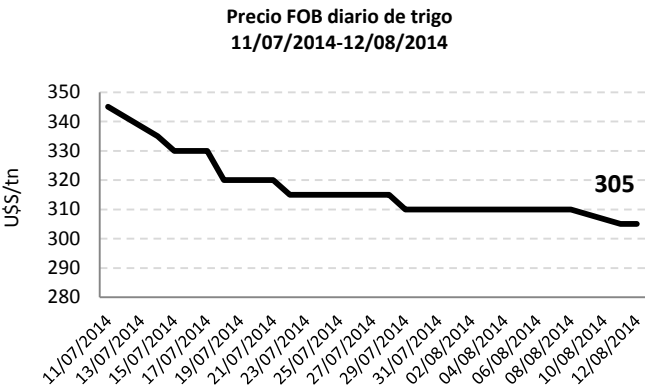
Precios FOB oficiales y FAS

	Precio FOB (U\$S/tn)	Variación semanal	Precio FAS (U\$S/tn)	Precio FAS en (\$/tn)	Precio de mercado (\$/tn)	Relación precio de mercado FAS teórico
Trigo	305	↓ -1,6%	224,1	1.853,3	1650*	0,89
Maíz	183	↓ -1,1%	134,1	1.109,3	1000**	0,90
Soja	475	↓ -0,4%	294,2	2.433,2	2410**	0,99

*Cámara Córdoba **Disponible Rosario

Fuente: Elaborado en base a datos de MAGyP, BCR y MATba.

Evolución de los precios en los últimos 30 días



Fuente: Elaborado en base a datos de MAGyP

Precios FOB del aceite y la harina de soja

	Precio FOB (U\$S/tn)	Variación semanal	Precio FAS (U\$S/tn)	Precio FAS en (\$/tn)
Aceite de Soja	845	↓ -0,7%	574,6	4.695,6
Pellets de Soja	461	↑ 2,0%	313,5	2.560,5

Fuente: Elaborado en base a datos de MAGyP

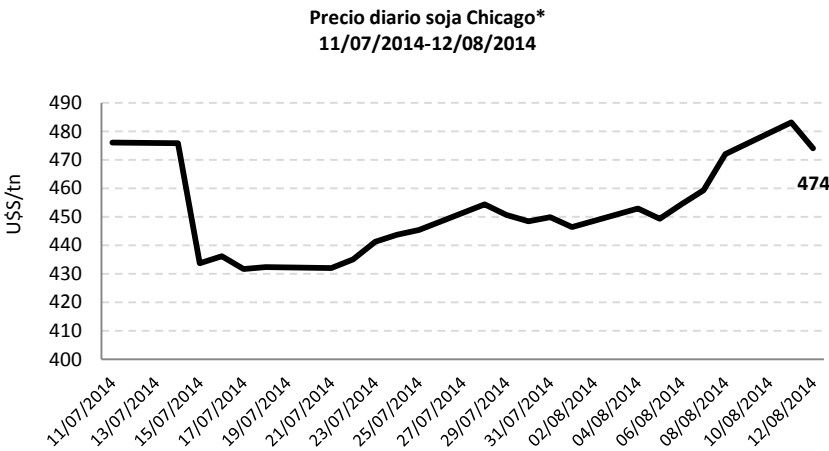
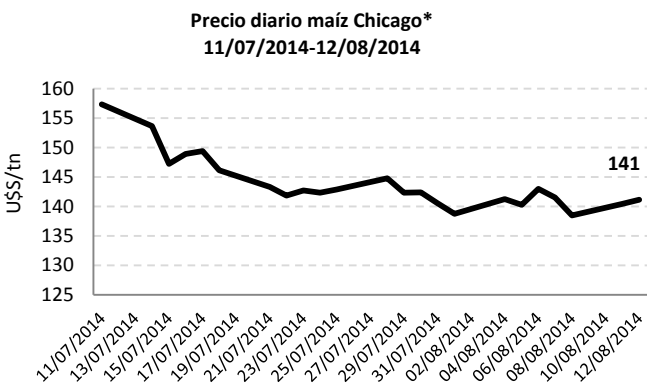
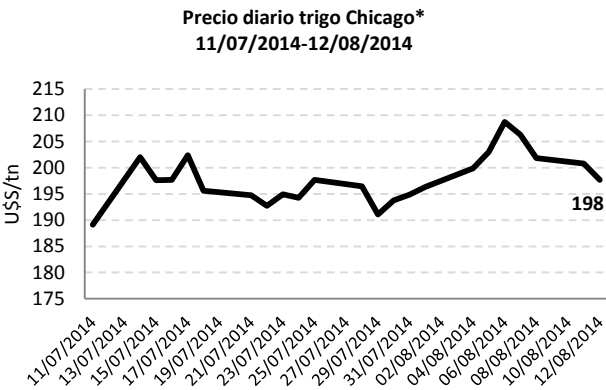


Mercado de Chicago
En U\$S/tn

	Posición	Cierre	Var U\$S/tn	Var %
Trigo	Septiembre '14	197,7	↓ -5,3	-2,6%
	Diciembre '14	202,6	↓ -7,9	-3,8%
Maíz	Septiembre '14	141,1	↑ 0,9	0,6%
	Diciembre '14	145,3	↑ 0,7	0,5%
Soja	Agosto '14	474,0	↑ 24,7	5,5%
	Septiembre '14	402,1	↑ 4,7	1,2%
Aceite de Soja	Agosto '14	763,2	↓ -18,7	-2,4%
	Septiembre '14	763,7	↓ -20,5	-2,6%
Harina de Soja	Agosto '14	441,1	↑ 19,8	4,7%
	Septiembre '14	402,6	↑ 10,5	2,7%

Fuente: Elaborado en base a datos de CME Group

Evolución de los precios en los últimos 30 días



*Los precios corresponden a la posición más cercana
Fuente: Elaboración propia en base a datos de CME Group



Mercado a Término de Buenos Aires (MATba)

En U\$S/tn

	Posición	Cierre	Var U\$S/tn	Var %
Trigo	BA Agosto '14	194,0	↑ 6,5	3,5%
	BA Enero '15	180,0	↑ 0,2	0,1%
Maíz	Ros Agosto '14	124,0	↓ -6,0	-4,6%
	Ros Abril '15	140,0	→ 0,0	0,0%
Soja	Ros Agosto '14	297,0	↑ 3,5	1,2%
	Ros Setiembre '14	298,5	↑ 4,0	1,4%

Fuente: Elaborado en base a datos de MATba

Mercado a Término de Rosario (ROFEX)

En U\$S/tn

	Posición	Cierre	Var U\$S/tn	Var %
Trigo U\$S	Agosto '14	-	-	-
	Diciembre '14	178,0	↑ 3,0	1,7%
Maíz U\$S	Agosto '14	125,0	↓ -8,0	-6,0%
	Diciembre '14	134,5	↓ -2,0	-1,5%
Soja U\$S	Agosto '14	295,5	↑ 4,5	1,5%
	Mayo '15	264,4	↓ -0,1	0,0%

Fuente: Elaborado en base a datos de Rofex

Cotización del dólar

Banco Nación

	12/08/2014*	05/08/2014*	12/08/2013*	Variación Semanal	Variación anual
Compra	8,172	8,168	5,512	▲ 0,05%	▲ 48,3%
Venta	8,272	8,268	5,552	▲ 0,05%	▲ 49,0%

*Si no cotiza en la fecha, se considera la cotización más cercana.

Fuente: Elaborado en base a datos del Banco Nación.

Cotización del dólar futuro

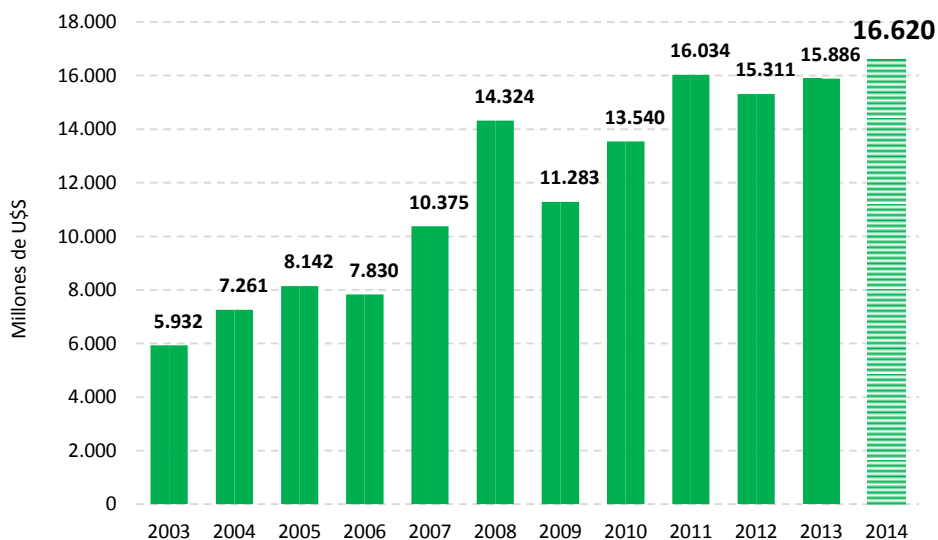
ROFEX

	12/08/2014	05/08/2014	Variación Semanal
Agosto '14	8,345	8,431	▼ -1,02%
Noviembre '14	8,985	9,087	▼ -1,12%
Diciembre '14	9,221	9,321	▼ -1,07%
Enero '15	9,450	9,544	▼ -0,98%
Mayo '15	10,430	10,620	▼ -1,79%
Junio '15	10,660	10,950	▼ -2,65%
Julio '15	10,900	11,230	▼ -2,94%

Fuente: Elaborado en base a datos de ROFEX



**Liquidación de divisas de los industriales de oleaginosos y exportadores de cereales
Acumulado al 8 de agosto**



Fuente: Elaborado en base a datos de CIARACEC

**Departamento de Información Agroeconómica
Bolsa de Cereales de Córdoba**

