

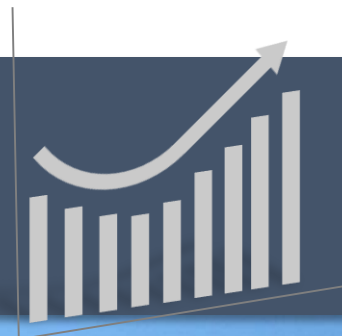


# BOLSA DE CEREALES DE CÓRDOBA Y CÁMARA DE CEREALES Y AFINES DE CÓRDOBA TRIBUNAL ARBITRAL

INFORME AGROECONÓMICO Nº68

Semana del 14/01/2014 al 21/01/2014

Evolución de precios y variables.



**D.I.A.**

DEPARTAMENTO DE INFORMACIÓN AGROECONÓMICA

ISO 9001

BUREAU VERITAS  
Certification



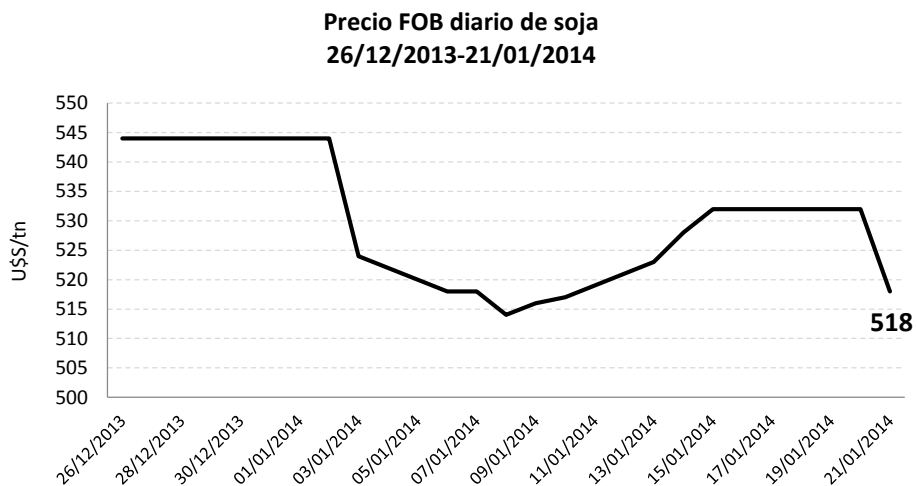
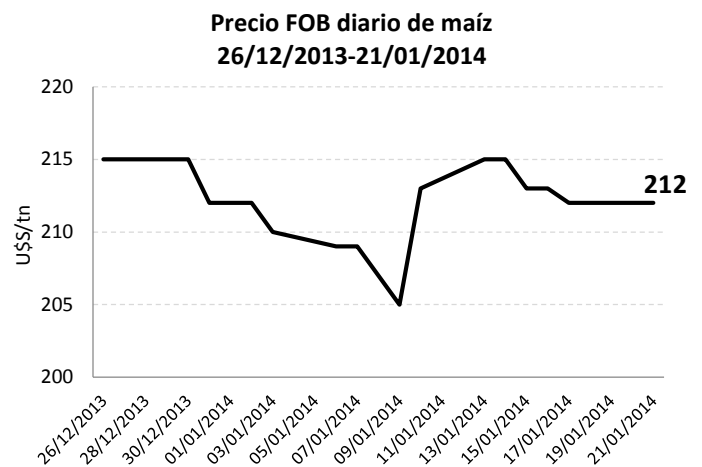
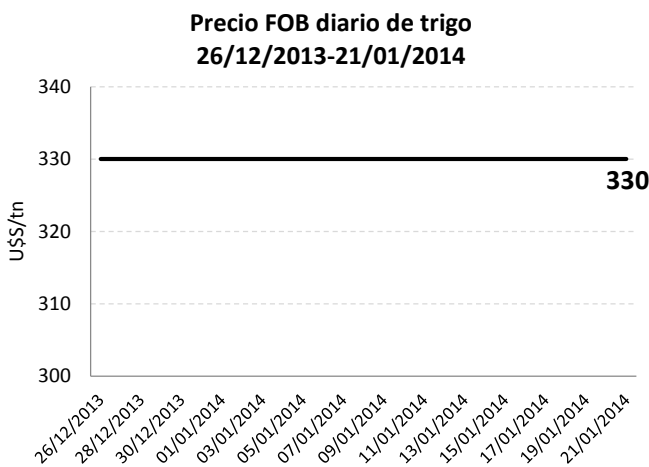
**Precios FOB oficiales y FAS**

	Precio FOB (U\$S/tn)	Variación semanal	Precio FAS (U\$S/tn)	Precio FAS en (\$/tn)	Precio de mercado (\$/tn)	Relación precio de mercado FAS teórico
Trigo	330	0,0%	243,3	1.622,8	1500*	0,92
Maíz	212	-1,4%	157,3	1.049,2	1015**	0,97
Soja	518	-1,9%	322,1	2.148,4	2240**	1,04

\*Cámara Rosario \*\*Disponible Rosario

Fuente: Elaborado en base a datos de MAGyP, BCR y MATba.

**Evolución de los precios en los últimos 30 días**



Fuente: Elaborado en base a datos de MAGyP

**Precios FOB del aceite y la harina de soja**

	Precio FOB (U\$S/tn)	Variación semanal	Precio FAS (U\$S/tn)	Precio FAS en (\$/tn)
Aceite de Soja	845	-0,6%	574,6	3.832,6
Pellets de Soja	505	-3,1%	343,4	2.290,5

Fuente: Elaborado en base a datos de MAGyP

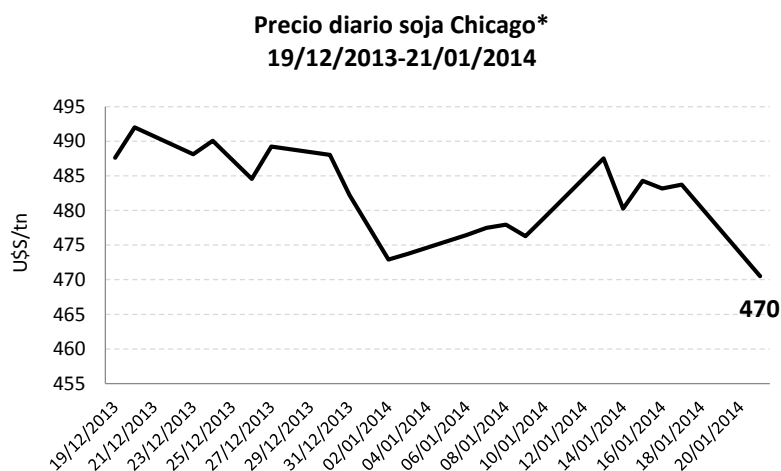
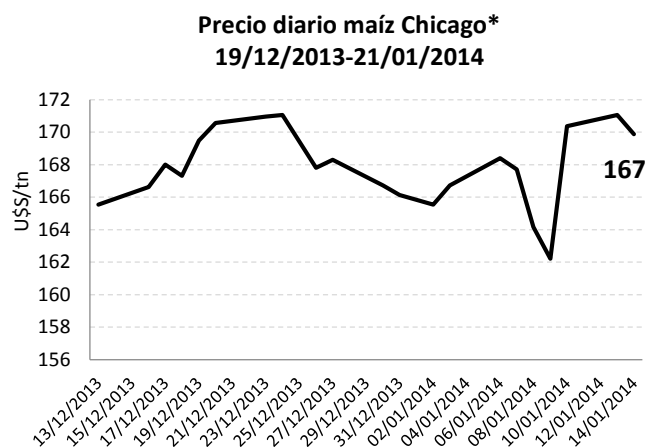
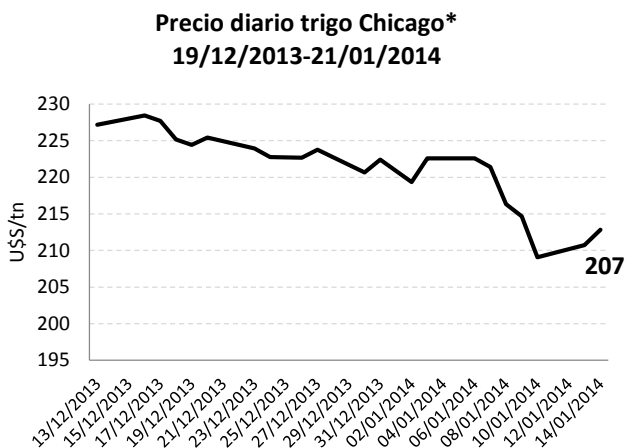


**Mercado de Chicago**  
En U\$S/tn

	Posición	Cierre	Var U\$S/tn	Var %
<b>Trigo</b>	Marzo '14	206,6	↓ -4,1	-2,0%
	Julio '14	211,5	↓ -4,3	-2,0%
<b>Maíz</b>	Marzo '14	167,2	↓ -3,8	-2,2%
	Julio '14	172,6	↓ -4,2	-2,4%
<b>Soja</b>	Marzo '14	470,5	↓ -5,1	-1,1%
	Mayo '14	464,4	↓ -3,8	-0,8%
<b>Aceite de Soja</b>	Marzo '14	840,0	↑ 5,7	0,7%
	Mayo '14	846,8	↑ 5,1	0,6%
<b>Harina de Soja</b>	Marzo '14	459,1	↓ -5,9	-100,0%
	Mayo '14	445,0	↓ -5,5	-1,2%

Fuente: Elaborado en base a datos de CME Group

**Evolución de los precios en los últimos 30 días**



\*Los precios corresponden a la posición más cercana  
Fuente: Elaboración propia en base a datos de CME Group



### Mercado a Término de Buenos Aires (MATba)

En U\$S/tn

	Posición	Cierre	Var U\$S/tn	Var %
Trigo	BA Febrero '14	240,7	↓ -0,3	-0,1%
	BA Julio '14	250,5	↓ -6,7	-2,6%
Maíz	Ros Febrero '14	147,0	↓ -7,0	-4,5%
	Ros Abril '14	154,3	↓ -3,2	-2,0%
Soja	Ros Febrero '14	321	↓ -1,0	-0,3%
	Ros Mayo '14	288,2	↓ -4,3	-1,5%

Fuente: Elaborado en base a datos de MATba

### Mercado a Término de Rosario (ROFEX)

En U\$S/tn

	Posición	Cierre	Var U\$S/tn	Var %
Trigo U\$S	Marzo '14	238,0	↑ 1,0	0,4%
	Mayo '14	248,0	↓ -2,0	-0,8%
Maíz U\$S	Abril '14	154,5	↓ -1,5	-1,0%
	Julio '14	151,0	↓ -3,5	-2,3%
Soja U\$S	Febrero '14	316,5	↓ -4,3	-1,3%
	Mayo '14	288,2	↓ -3,5	-1,2%

Fuente: Elaborado en base a datos de Rofex

### Cotización del dólar

Banco Nación

	21/01/2014*	14/01/2014*	21/01/2013*	Variación Semanal	Variación anual
Compra	6,845	6,670	4,918	▲ 2,62%	39,2%
Venta	6,885	6,710	4,958	▲ 2,61%	38,9%

\*Si no cotiza en la fecha, se considera la cotización más cercana.

Fuente: Elaborado en base a datos del Banco Nación.

### Cotización del dólar futuro

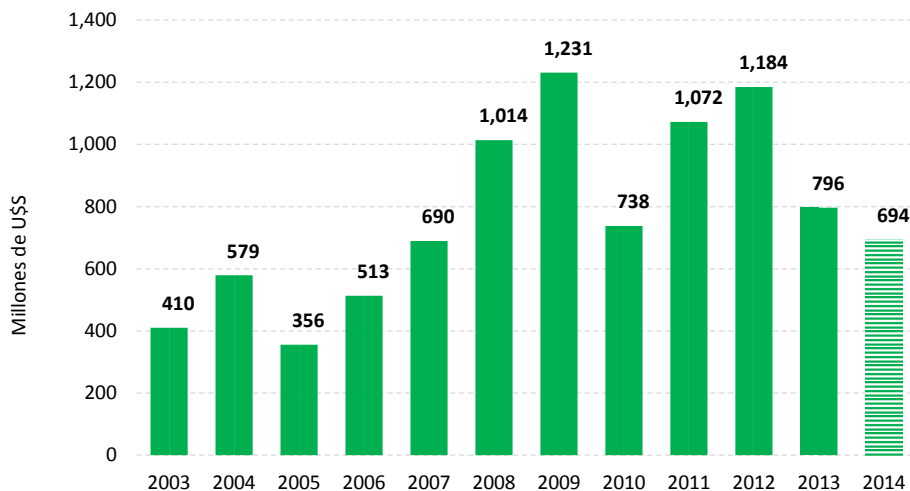
ROFEX

	21/01/2014*	14/01/2014*	Variación Semanal
Febrero '14	7,328	7,112	10,52%
Abril '14	7,860	7,610	6,57%
Mayo '14	8,110	7,860	6,49%
Junio '14	8,370	8,115	6,33%
julio '14	8,629	8,375	3,03%
Agosto '14	8,949	8,630	3,70%

Fuente: Elaborado en base a datos de ROFEX

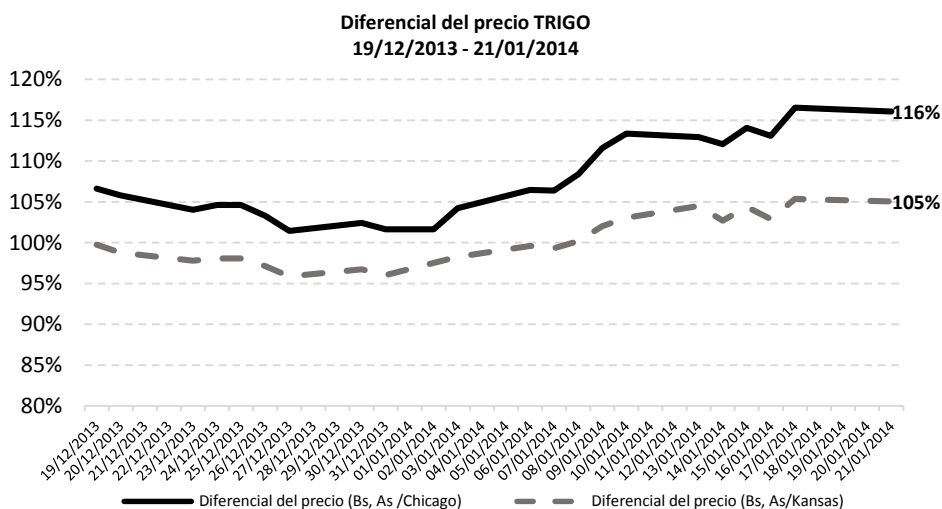
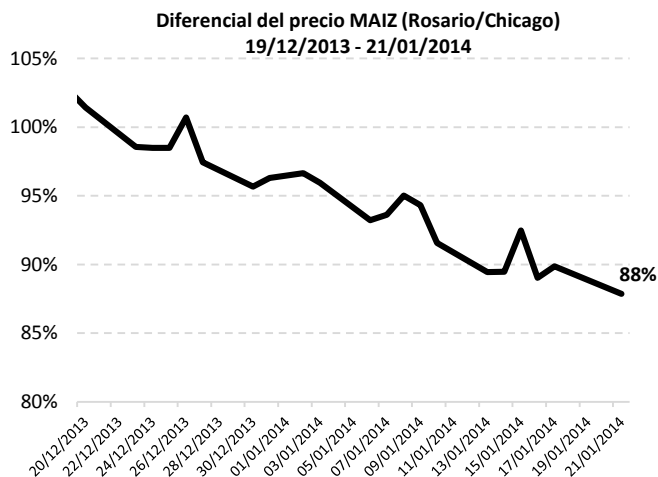
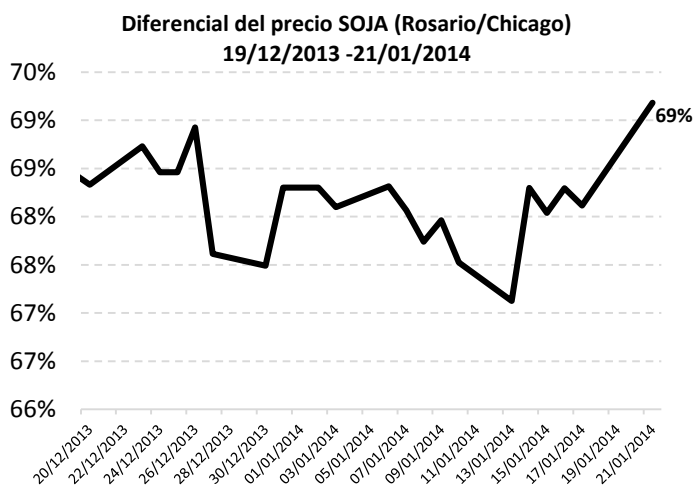


### Liquidación de divisas de los industriales de oleaginosos y exportadores de cereales Acumulado hasta el 17 de Enero



Fuente: Elaborado en base a datos de CIARACEC

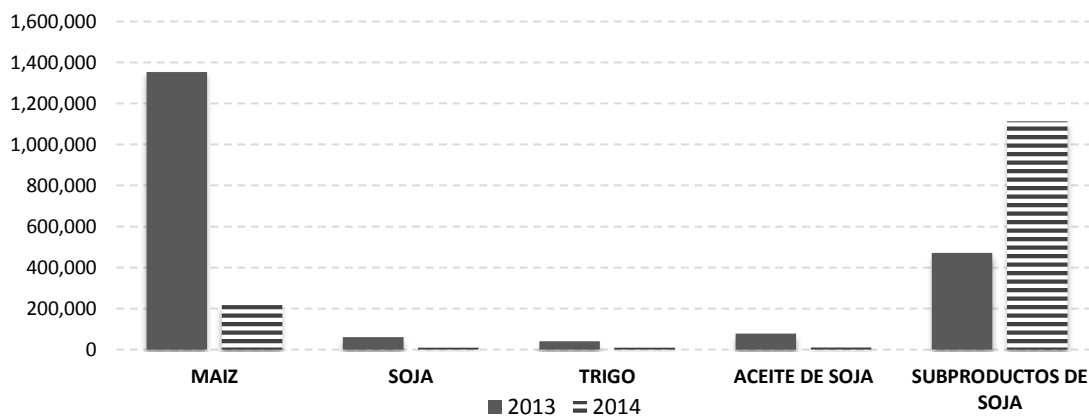
### Diferencial de precios Evolución en los últimos 30 días



**ROEs aprobados**  
**Acumulado hasta el 17 de Enero**  
**En toneladas**

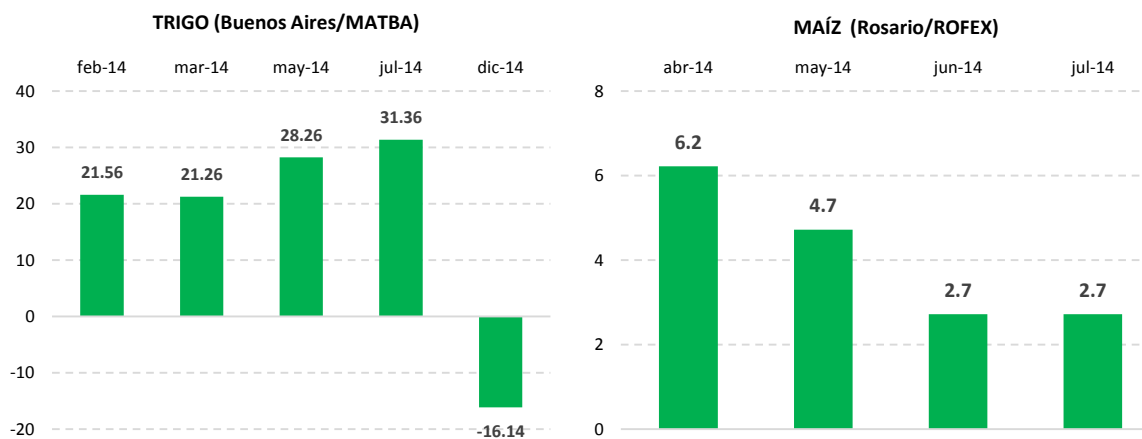
		2014	2013	Variación anual
MAIZ	✓	216.225,53	1.353.211,46	<b>-1.136.985,9</b>
SOJA	✓	4.349,00	32.000,00	<b>-27.651,0</b>
TRIGO	✓	1.000,00	23.135,00	<b>-22.135,0</b>
ACEITE DE SOJA	✓	13.340,00	78.505,03	<b>-65.165,0</b>
SUBPRODUCTOS DE SOJA	✓	1.113.663,00	471.774,00	<b>641.889,0</b>

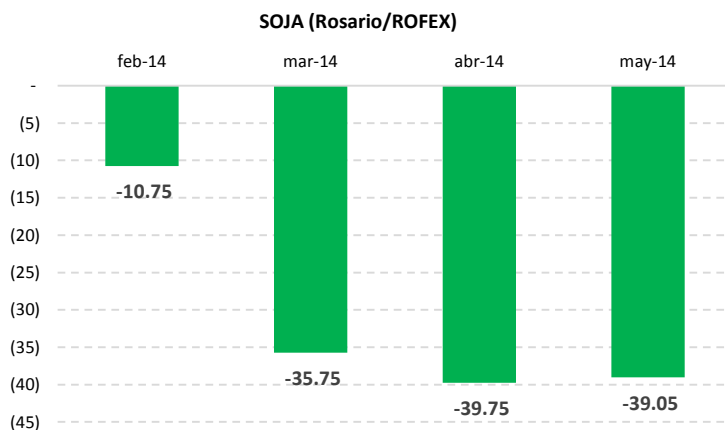
\*Las tildes verdes indican que en la semana corriente se han aprobado ROEs, mientras que las cruces rojas indican lo contrario.  
 Fuente: Elaborado en base a datos de USCESI



Fuente: Elaborado en base a datos de USCESI

**DIFERENCIA ENTRE DISPONIBLE Y POSICIONES FUTURAS**  
**21 de Enero de 2014**  
**En U\$S/tn**





Fuente: Elaborado en base a datos de MATba, ROFEX, BCBA, BCR

**Departamento de Información Agroeconómica**  
**Bolsa de Cereales de Córdoba**

