

Contexto económico Argentina – Unión Europea

10 de abril de 2025



B C C B A

Bolsa de Cereales de Córdoba

DEPTO ECONOMÍA BCCBA

Gonzalo Augusto

Victoria Albornoz

Marcela Chanquia

Agustin Vicari



27 países
9 países candidatos
1 candidato potencial





6,5% población mundial
(448 millones de habitantes)

2º mayor economía del mundo por detrás de China
(14% comercio mundial)



Mayor bloque económico
del mundo

Mayor exportadora de
servicios y productos
manufacturados

Mayor mercado de
importación para más de
100 países



Importaciones

14% del total global

En 2023,
€ 2.500 billones



Principal socio
exportador



Principal socio
importador





INTERCAMBIO COMERCIAL



EXPORTACIONES



0,3% del total importado por la UE



10,3% de las exportaciones
argentinas

IMPORTACIONES





14,8% de las importaciones
argentinas provinieron de
la Unión Europea

EXPORTACIONES



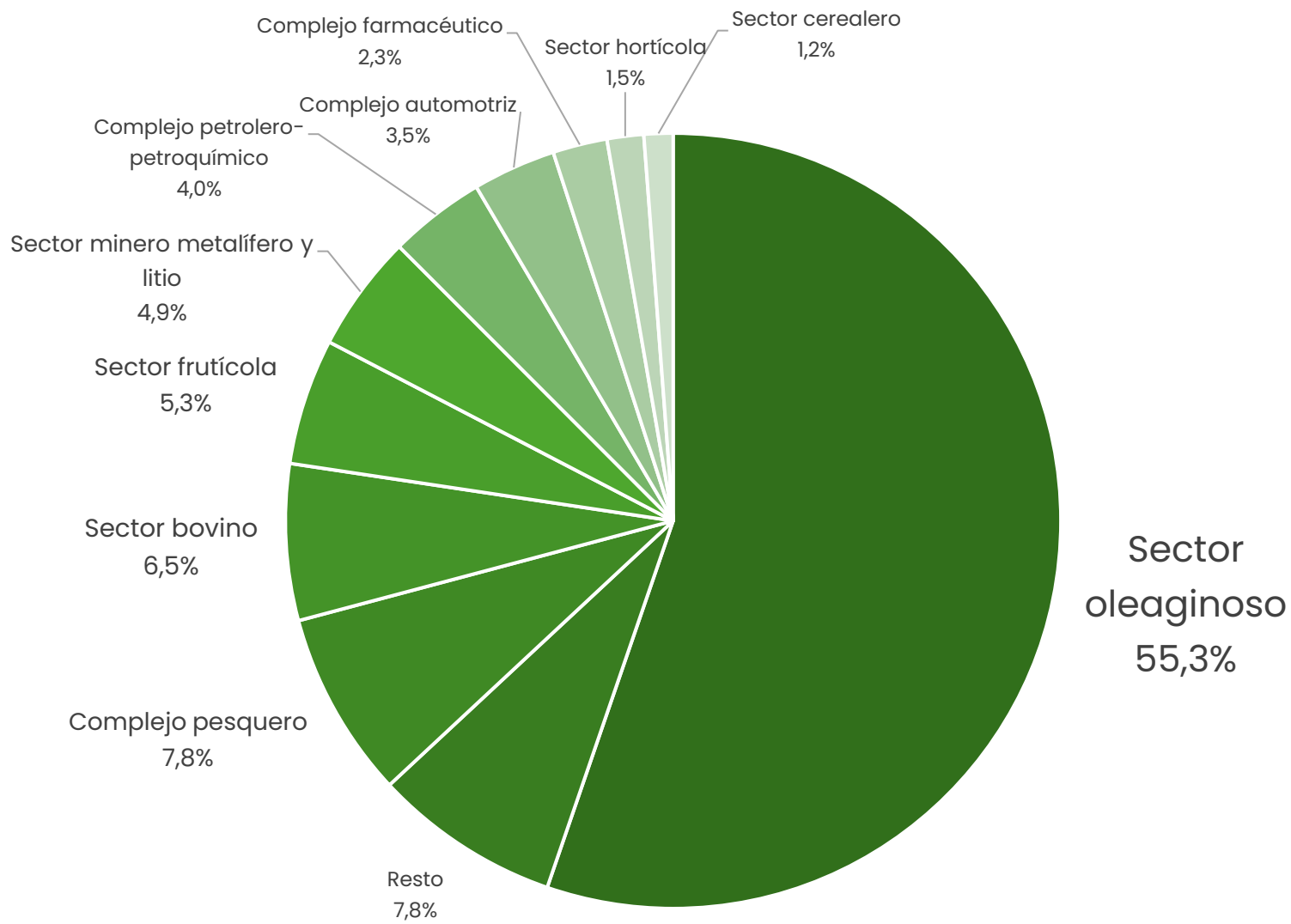
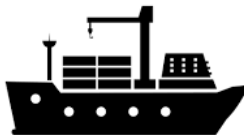
1° **MERCOSUR**


2° **RESTO DE AMÉRICA LATINA**

3° **ESTADOS UNIDOS, MÉXICO Y CANADÁ**

4° **UNIÓN EUROPEA**

EXPORTACIONES





USD 4.600 millones

20% de las exportaciones del
complejo sojero de Argentina

Pellets de soja




4,4 millones de Tn (20%)



3,7 millones de Tn (17%)



2,1 millones de Tn (10%)



1,2 millones de Tn (5%)

Biodiesel de aceite de soja




En 2024, Argentina exportó biodiesel a la Unión Europea por un valor de **USD 348 millones**



343.000 Tn (89,6%)



30.000 Tn (7,8%)

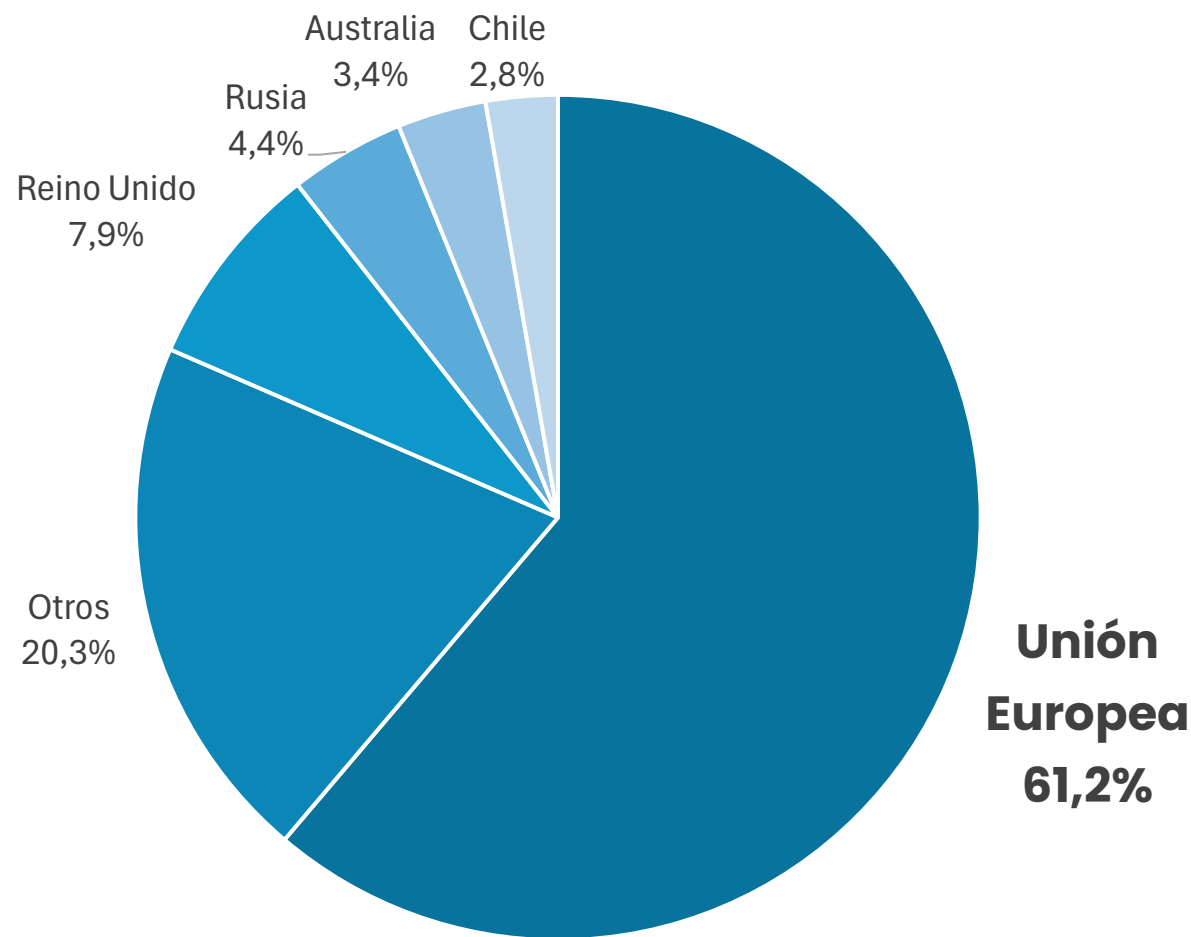


10.000 Tn (2,6%)

Complejo manisero



En 2024, Argentina exportó productos del complejo manisero a la Unión Europea por más de **USD 720 millones**



Carne Vacuna



2° importador de carne vacuna
argentina

En 2024, Argentina exportó carne a la Unión Europea por más de
USD 550 millones

15% del total exportado de carne vacuna



Actor sumamente importante para el comercio exterior
argentino

*En particular, para productos primarios y manufacturas
de origen agropecuario*



¡GRACIAS!