



ESTADO Y CONDICIÓN DE CULTIVOS

**30 DE MARZO DE 2023**



## DEPARTAMENTO & REGIONES

### JEFE DE ESTIMACIONES AGRÍCOLAS

Ing. Cecilia Conde  
[mconde@bc.org.ar](mailto:mconde@bc.org.ar)

### ANALISTA DE CULTIVO

Ing. Martín López  
[martinlopez@bc.org.ar](mailto:martinlopez@bc.org.ar)

### ANALISTA DE CULTIVO

Ing. Daniela A. Venturino  
[dventurino@bc.org.ar](mailto:dventurino@bc.org.ar)

### ANALISTA DE CULTIVO

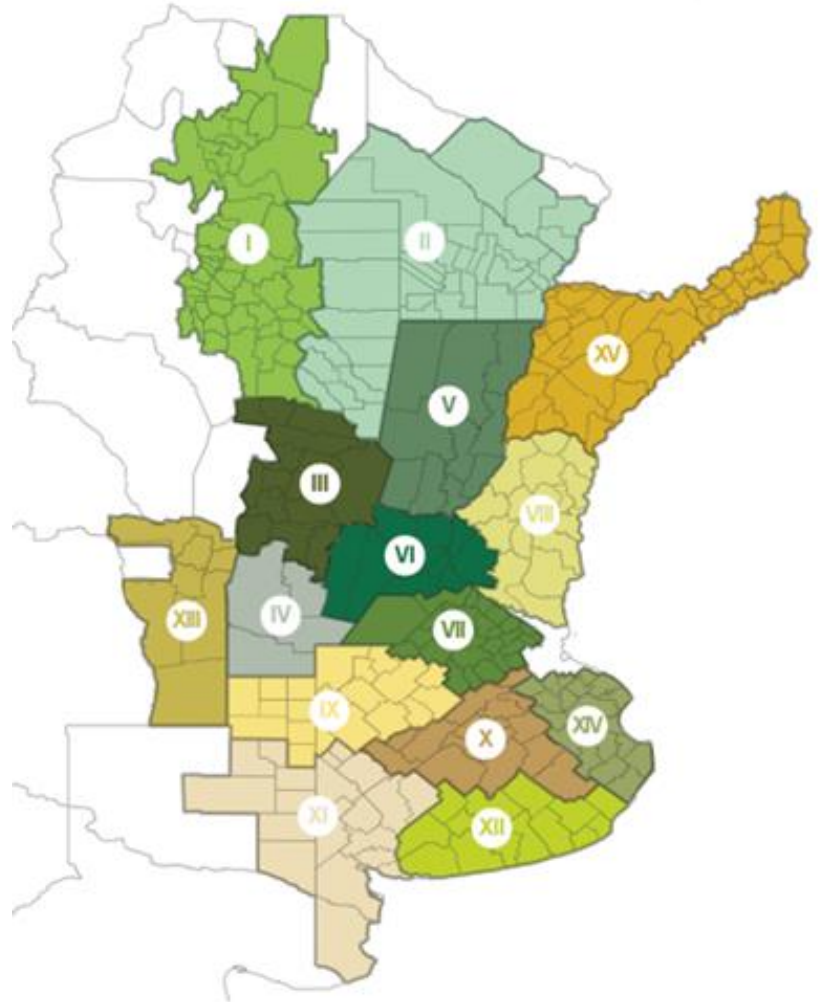
Ing. Andrés Paterniti  
[apaterniti@bc.org.ar](mailto:apaterniti@bc.org.ar)

### RELEVAMIENTO TELEFÓNICO DE DATOS Y ANÁLISIS DE ESTADO Y CONDICIÓN DE CULTIVOS

Lourdes Acosta Olano  
[lacosta@bc.org.ar](mailto:lacosta@bc.org.ar)  
Soja

Joaquín Pellejero  
[jpellejero@bc.org.ar](mailto:jpellejero@bc.org.ar)  
Maíz

Agustín Podesta  
[apodesta@bc.org.ar](mailto:apodesta@bc.org.ar)  
Trigo y Girasol



I - NOA (Noroeste Argentino)  
II - NEA (Noreste Argentino)  
III - Centro-Norte de Córdoba  
IV - Sur de Córdoba  
V - Centro-Norte de Santa Fe  
VI - Núcleo Norte  
VII - Núcleo Sur  
VIII - Centro-Este de Entre Ríos

IX - Norte de La Pampa - Oeste de Buenos Aires  
X - Centro de Buenos Aires  
XI - Sudoeste de Buenos Aires - Sur de La Pampa  
XII - Sudeste de Buenos Aires  
XIII - San Luis  
XIV - Cuenca del Salado  
XV - Corrientes - Misiones

### CONTACTO

Av. Corrientes 123  
C1043AAB - CABA  
Tel.: +54 11 3221 7230  
[estimacionesagricolas@bc.org.ar](mailto:estimacionesagricolas@bc.org.ar)  
Twitter: @BolsadeC\_ETyM  
[www.bolsadecereales.com](http://www.bolsadecereales.com)

*Agradecemos el aporte de nuestra Red de Colaboradores en todo el país.*

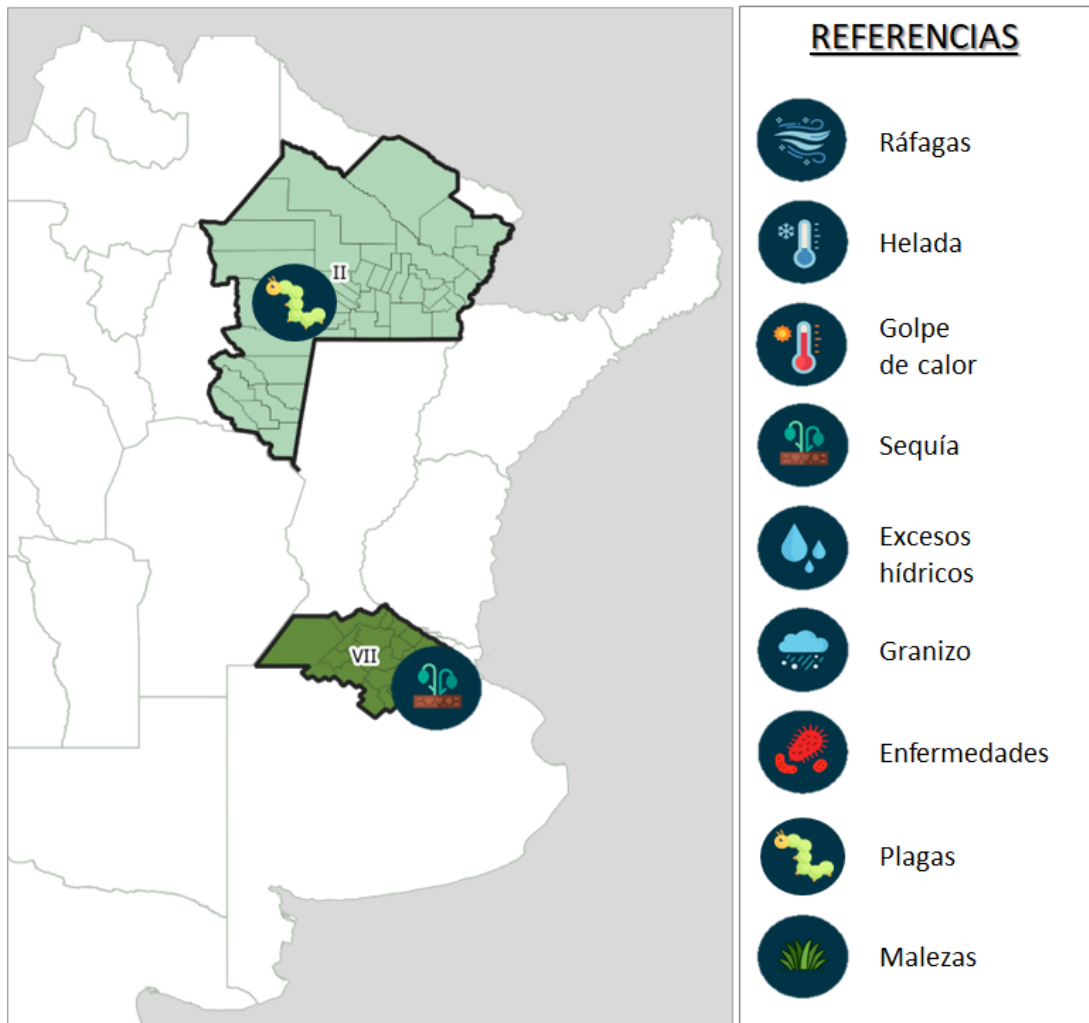
## CONTINÚA LA RECARGA DE LOS PERFILES SOBRE EL CENTRO DEL ÁREA AGRÍCOLA

Impulsada por lluvias registradas en la última semana, el cultivo de soja reporta en 6 de cada 10 Ha una condición hídrica entre Regular y Sequía, con una mejora intersemanal de 9 p.p. En paralelo, se registró una disminución de 6 p.p. en la condición de cultivo entre Regular y Mala, representada por los cuadros tardíos y de segunda que se encuentran aún en pie. En relación con la fenología, el 28,2 % de los planteos de primera han alcanzado la madurez fisiológica (R8), mientras que el 49,6 % de los de segunda se encuentran entre R4-R5. Habiéndose iniciado las labores de cosecha en cuadros de los núcleos productivos, continúan las proyecciones de rendimiento por debajo del promedio de los últimos 5 años.

La cosecha de maíz con destino grano comercial se ubica en el 7 % del total estimado para la presente campaña, luego de un progreso intersemanal de 1,6 p.p. En lo que respecta a la condición hídrica Óptima/Adecuada, la ocurrencia de precipitaciones de variada intensidad sobre el centro y norte del área agrícola permiten elevar dicha condición a 51,2 % del área, un 6,4 % por encima de lo relevando una semana atrás. Para el maíz tardío y de segunda se estima que 1 de cada 2 Ha presentan una condición entre Normal y Buena, y en lo que respecta a fenología estos planteos se encuentran en llenado de granos (R3-R5) en el 76,6 % de los casos. Por último, hacia el norte del área agrícola, tanto el NEA como el NOA recibieron precipitaciones que permiten elevar la condición del cultivo Normal/Buena a 58 % de su área, con un 63,5 % de los cuadros entre R1 y R3.

Con un progreso intersemanal de 13,5 p.p. continúa avanzando la cosecha de girasol, llegando a cubrir el 77 % de la superficie apta a nivel nacional. Luego de las mencionadas precipitaciones, se ha dado continuidad a las labores para la recolección de los cuadros sobre los núcleos girasoleros del sur, avanzando sobre el 69 % de la superficie implantada y con rendimientos que promedian los 19,2 qq/Ha para la región del Sudoeste de Buenos Aires-Sur de La Pampa. Por otro lado, en el Sudeste de Buenos Aires, donde la recolección de los cuadros alcanza el 60 % con un rendimiento promedio de 20,7 qq/Ha, resta avanzar sobre los lotes en donde se han reportado mejores condiciones durante el periodo crítico para los planteos de siembras tardías, lo cual podría verse reflejado en un aumento el rendimiento promedio en dicha zona. En paralelo, el avance en la cosecha llegó a cubrir el 90 % y 95 % de la superficie implantada, con un rendimiento en promedio de 25,2 qq/Ha y 24qq/Ha sobre las regiones del Norte de La Pampa-Oeste de Buenos Aires y Centro de Buenos Aires, respectivamente.

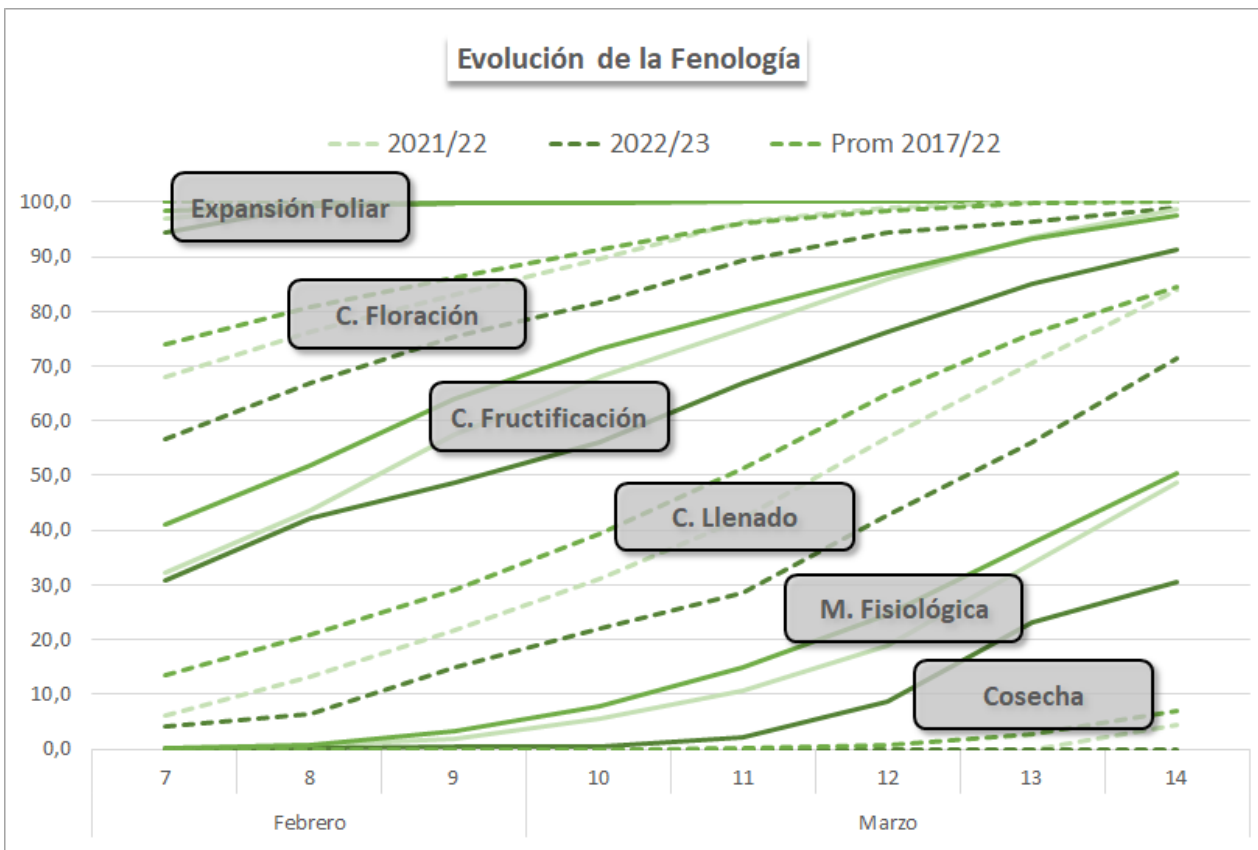
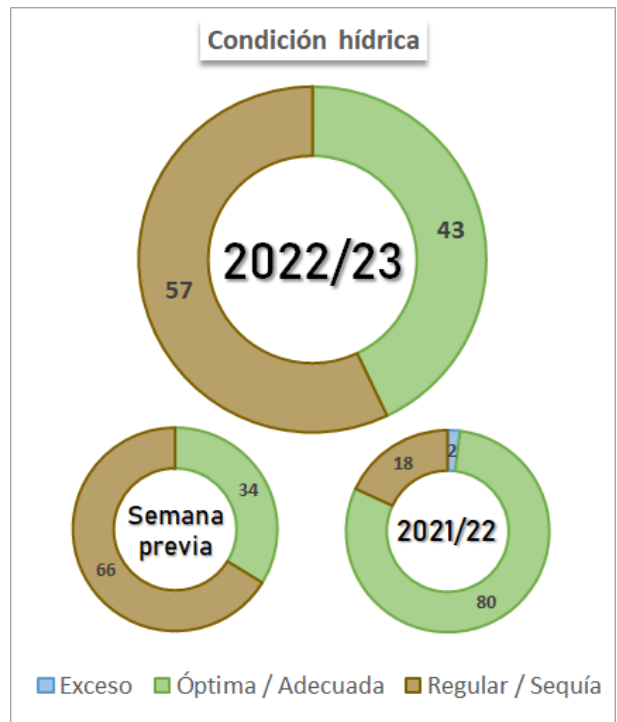
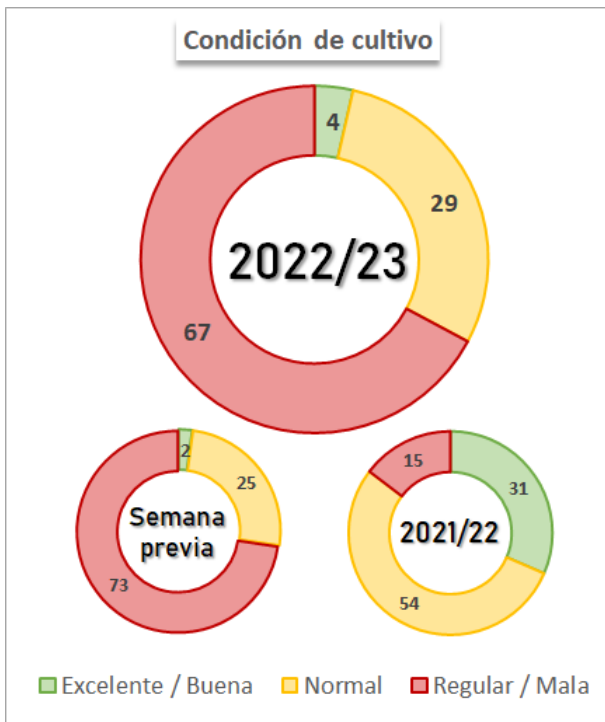
## EVENTOS ADVERSOS RECIENTES



## METODOLOGÍA

Resultados del relevamiento realizado al 29 de marzo de 2023. Las zonas-PAS incluidas en este informe aportan el 90 % del área sembrada con cada cultivo y los datos zonales de fenología se comienzan a publicar una vez finalizada la siembra. Los valores nacionales de siembra, cosecha y fenología se encuentran ponderados por el área proyectada, mientras que la condición de humedad y de cultivo por las hectáreas sembradas o remanentes.

## SOJA TOTAL 2022/23





Participación zonal en el área total nacional (%)															
Zona	VII	VI	IX	III	II	IV	VIII	V	I	X	XII	XI	XIII	XIV	XV
Part Nac 2022/23	13,7	12,9	11,5	10,3	10,0	9,4	6,6	6,0	6,8	4,4	3,1	2,5	1,4	1,0	0,5
Part Nac Histórica	13,1	13,1	11,0	10,8	9,2	9,8	6,3	6,4	6,5	4,3	4,3	2,0	1,5	1,2	0,5
Condición hídrica, de cultivo y Fenología														Semana 14	
Zona	Evento adverso	Campaña	Cond. Híd. Ad/Op	Cond. Cult Nor/Exc	Siembra	Expansión foliar	Comienzo de Floración	Comienzo de Fructificación	Comienzo de Llenado	Madurez Fisiológica	Cosecha				
I - NOA		22/23	62,8	57,5	100,0	100,0	100,0	69,3	42,5	10,0	-				
		21/22	70,0	89,0	100,0	100,0	100,0	95,6	65,0	19,3	-				
		Prom 17/22	-	-	100,0	100,0	100,0	93,6	63,2	19,4	0,3				
II - NEA	Plagas	22/23	50,8	53,1	100,0	100,0	100,0	88,0	40,1	-	-				
		21/22	68,0	43,0	100,0	100,0	100,0	95,8	61,8	18,0	-				
		Prom 17/22	-	-	100,0	100,0	100,0	92,4	62,6	21,2	0,1				
III - CN Cba		22/23	41,7	31,2	100,0	100,0	100,0	94,8	73,6	30,8	-				
		21/22	81,1	80,6	100,0	100,0	100,0	99,6	85,0	42,0	-				
		Prom 17/22	-	-	100,0	100,0	100,0	99,5	90,9	58,8	7,6				
IV - S Cba		22/23	66,4	43,2	100,0	100,0	100,0	96,0	88,4	54,4	-				
		21/22	79,6	89,4	100,0	100,0	100,0	100,0	91,9	59,3	-				
		Prom 17/22	-	-	100,0	100,0	100,0	99,8	92,9	64,4	6,6				
V - CN S Fe		22/23	39,6	28,6	100,0	100,0	100,0	94,8	64,5	22,6	-				
		21/22	77,5	76,8	100,0	100,0	100,0	97,8	84,4	41,8	-				
		Prom 17/22	-	-	100,0	100,0	100,0	99,0	86,9	53,2	2,9				
VI - Núcleo Norte		22/23	37,0	21,0	100,0	100,0	100,0	98,1	84,5	52,4	-				
		21/22	70,3	68,7	100,0	100,0	100,0	100,0	91,3	59,0	-				
		Prom 17/22	-	-	100,0	100,0	100,0	100,0	93,4	69,1	22,5				
VII - Núcleo Sur	Sequía	22/23	15,3	14,3	100,0	100,0	100,0	95,2	88,0	36,8	-				
		21/22	75,3	63,7	100,0	100,0	100,0	100,0	92,4	62,9	-				
		Prom 17/22	-	-	100,0	100,0	100,0	100,0	92,6	68,0	9,0				
VIII - CE E. Ríos		22/23	32,4	10,4	100,0	100,0	100,0	97,1	75,9	28,3	-				
		21/22	75,0	41,3	100,0	100,0	100,0	98,8	89,4	47,7	-				
		Prom 17/22	-	-	100,0	100,0	100,0	98,8	90,2	50,5	4,2				
IX - N LP - O BA		22/23	39,2	30,1	100,0	100,0	99,4	92,0	81,9	35,4	-				
		21/22	54,6	49,3	100,0	100,0	100,0	100,0	88,2	44,8	-				
		Prom 17/22	-	-	100,0	100,0	100,0	99,5	89,2	50,8	3,8				
X - C BA		22/23	44,1	47,4	100,0	100,0	98,3	88,1	56,7	16,5	-				
		21/22	78,7	72,2	100,0	100,0	100,0	93,3	72,3	27,3	-				
		Prom 17/22	-	-	100,0	100,0	100,0	93,3	73,3	30,4	1,3				
Total		22/23	42,7	32,8	100,0	100,0	99,1	91,3	71,5	30,5	-				
		21/22	71,6	66,5	100,0	100,0	100,0	97,8	82,3	43,1	-				
		Prom 17/22	-	-	100,0	100,0	100,0	97,5	84,6	50,6	6,8				

## SOJA 1° 2022/23

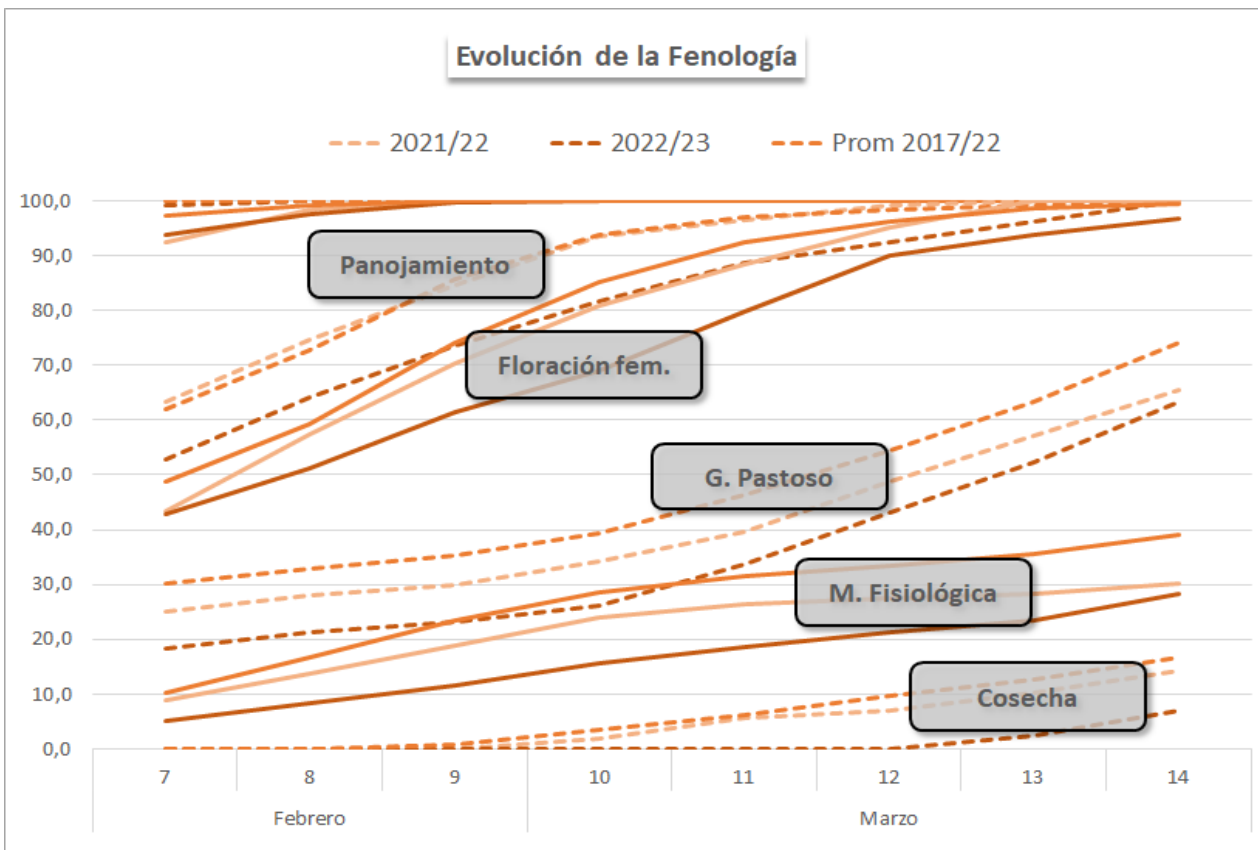
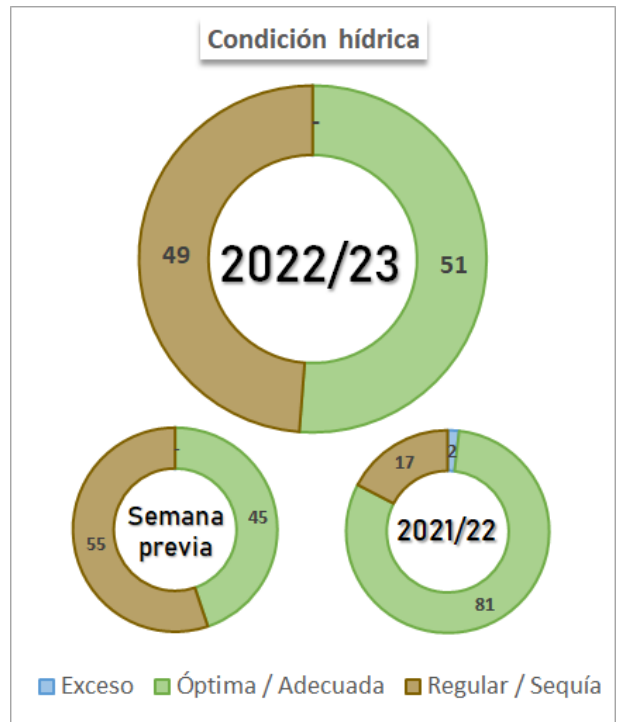
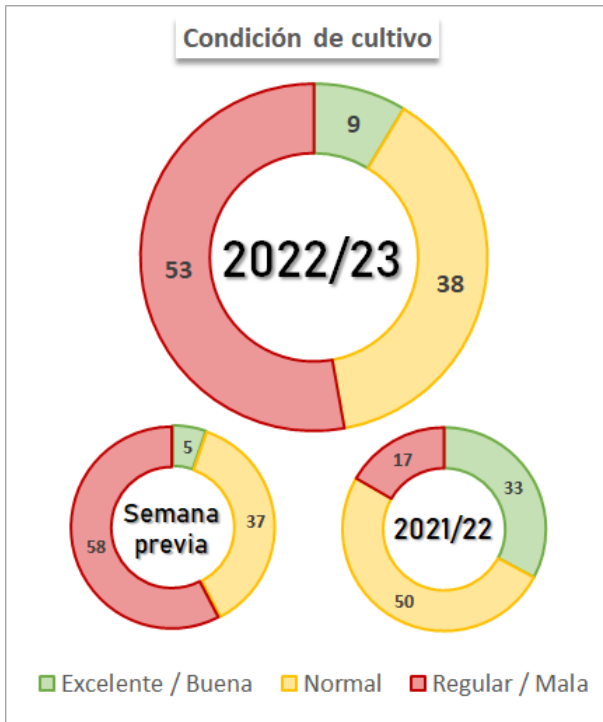
Participación zonal en el área total nacional (%)															
Zona	VII	VI	III	IX	IV	II	I	VIII	V	X	XIII	XII	XIV	XI	XV
Part Nac 2022/23	13,4	12,7	12,0	11,9	11,2	10,7	8,5	6,7	5,7	2,9	1,9	0,9	0,6	0,5	0,5
Part Nac Histórica	13,7	12,7	11,5	11,5	10,6	10,0	6,6	7,0	6,1	3,4	2,1	2,6	0,9	0,7	0,5
Condición hídrica, de cultivo y Fenología														Semana 14	
Zona	Evento adverso	Campaña	Cond. Híd. Ad/Op	Cond. Cult Nor/Exc	Siembra	Expansión foliar	Comienzo de Floración	Comienzo de Fructificación	Comienzo de Llenado	Madurez Fisiológica	Cosecha				
I - NOA		22/23	64,0	61,0	100,0	100,0	100,0	74,0	44,0	11,0	-				
		21/22	55,0	83,0	100,0	100,0	100,0	100,0	65,0	4,0	1,0				
		Prom 17/22	-	-	100,0	100,0	100,0	98,0	71,8	24,6	0,4				
II - NEA	Plagas	22/23	50,0	56,0	100,0	100,0	100,0	96,0	41,0	-	-				
		21/22	60,0	90,0	100,0	100,0	100,0	100,0	87,0	40,0	-				
		Prom 17/22	-	-	100,0	100,0	100,0	96,4	71,2	27,0	0,2				
III - CN Cba		22/23	40,0	32,0	100,0	100,0	100,0	100,0	83,0	40,0	-				
		21/22	60,0	72,0	100,0	100,0	100,0	100,0	100,0	70,0	5,0				
		Prom 17/22	-	-	100,0	100,0	100,0	100,0	98,6	71,6	10,6				
IV - S Cba		22/23	64,0	38,0	100,0	100,0	100,0	100,0	95,0	74,0	-				
		21/22	99,0	99,0	100,0	100,0	100,0	100,0	100,0	82,0	3,0				
		Prom 17/22	-	-	100,0	100,0	100,0	100,0	100,0	76,8	8,4				
V - CN S Fe		22/23	43,0	33,0	100,0	100,0	100,0	100,0	85,0	30,0	-				
		21/22	85,0	80,0	100,0	100,0	100,0	100,0	100,0	80,0	2,0				
		Prom 17/22	-	-	100,0	100,0	100,0	100,0	100,0	75,2	4,4				
VI - Núcleo Norte		22/23	41,0	20,0	100,0	100,0	100,0	100,0	98,0	84,0	-				
		21/22	75,0	50,0	100,0	100,0	100,0	100,0	100,0	97,0	30,0				
		Prom 17/22	-	-	100,0	100,0	100,0	100,0	100,0	87,0	32,5				
VII - Núcleo Sur	Sequía	22/23	15,0	14,0	100,0	100,0	100,0	100,0	100,0	56,0	-				
		21/22	99,0	97,0	100,0	100,0	100,0	100,0	100,0	95,0	9,0				
		Prom 17/22	-	-	100,0	100,0	100,0	100,0	100,0	84,4	11,9				
VIII - CE E. Ríos		22/23	37,0	8,0	100,0	100,0	100,0	100,0	94,0	40,0	-				
		21/22	75,0	85,0	100,0	100,0	100,0	100,0	100,0	62,0	5,0				
		Prom 17/22	-	-	100,0	100,0	100,0	100,0	100,0	63,6	5,3				
IX - N LP - O BA		22/23	38,0	28,0	100,0	100,0	100,0	100,0	95,0	52,0	-				
		21/22	98,0	97,0	100,0	100,0	100,0	100,0	100,0	60,0	3,0				
		Prom 17/22	-	-	100,0	100,0	100,0	100,0	100,0	64,4	5,0				
Total		22/23	44,0	33,0	100,0	100,0	99,5	96,9	83,2	45,5	-				
		21/22	80,0	85,3	100,0	100,0	100,0	100,0	95,8	67,9	6,7				
		Prom 17/22	-	-	100,0	100,0	100,0	99,6	95,2	66,5	9,8				

## SOJA 2° 2022/23

Participación zonal en el área total nacional (%)															
Zona	VII	VI	IX	X	II	XII	VIII	V	XI	III	IV	I	XIV	XV	XIII
Part Nac 2022/23	14,4	13,5	10,8	7,7	8,5	8,0	6,2	6,6	6,8	6,4	5,3	3,0	2,0	0,5	0,2
Part Nac Histórica	11,6	14,1	9,9	6,5	7,4	8,0	4,6	7,2	5,1	9,2	7,8	6,2	1,9	0,4	0,2
Condición hídrica, de cultivo y Fenología														Semana 14	
Zona	Evento adverso	Campaña	Cond. Híd. Ad/Op	Cond. Cult Nor/Exc	Siembra	Expansión foliar	Comienzo de Floración	Comienzo de Fructificación	Comienzo de Llenado	Madurez Fisiológica	Cosecha				
II - NEA	Plagas	22/23	53,0	45,0	100,0	100,0	100,0	70,0	38,0	-	-				
		21/22	84,0	95,0	100,0	100,0	100,0	85,0	50,0	-	-				
		Prom 17/22	-	-	100,0	100,0	100,0	80,8	41,6	4,0	-				
III - CN Cba		22/23	49,0	28,0	100,0	100,0	100,0	80,0	47,0	5,0	-				
		21/22	80,0	83,0	100,0	100,0	100,0	100,0	65,0	7,0	-				
		Prom 17/22	-	-	100,0	100,0	100,0	98,2	69,6	24,4	-				
IV - S Cba		22/23	77,0	67,0	100,0	100,0	100,0	85,0	70,0	-	-				
		21/22	80,0	98,0	100,0	100,0	100,0	100,0	80,0	20,0	-				
		Prom 17/22	-	-	100,0	100,0	100,0	99,2	70,0	25,0	-				
V - CN S Fe		22/23	33,0	20,0	100,0	100,0	100,0	86,0	30,0	10,0	-				
		21/22	100,0	77,0	100,0	100,0	100,0	100,0	60,0	14,0	-				
		Prom 17/22	-	-	100,0	100,0	100,0	96,8	62,6	12,2	-				
VI - Núcleo Norte		22/23	29,0	23,0	100,0	100,0	100,0	95,0	62,0	-	-				
		21/22	60,0	71,0	100,0	100,0	100,0	100,0	80,0	32,0	-				
		Prom 17/22	-	-	100,0	100,0	100,0	100,0	79,6	32,6	-				
VII - Núcleo Sur	Sequía	22/23	16,0	15,0	100,0	100,0	100,0	86,0	65,0	-	-				
		21/22	78,0	95,0	100,0	100,0	100,0	100,0	79,0	20,0	-				
		Prom 17/22	-	-	100,0	100,0	100,0	100,0	72,0	24,6	-				
VIII - CE E. Ríos		22/23	22,0	16,0	100,0	100,0	100,0	90,0	32,0	-	-				
		21/22	80,0	79,0	100,0	100,0	100,0	95,0	55,0	8,0	-				
		Prom 17/22	-	-	100,0	100,0	100,0	94,6	58,4	7,6	-				
IX - N LP - O BA		22/23	42,0	35,0	100,0	100,0	98,0	75,0	54,0	-	-				
		21/22	98,0	92,0	100,0	100,0	100,0	100,0	50,0	10,0	-				
		Prom 17/22	-	-	100,0	100,0	100,0	97,8	60,6	13,4	-				
X - Ctro BA		22/23	40,0	42,0	100,0	100,0	97,0	79,0	35,0	-	-				
		21/22	83,0	86,0	100,0	100,0	100,0	100,0	52,0	-	-				
		Prom 17/22	-	-	100,0	100,0	100,0	87,6	52,8	3,8	-				
XI - SO BA S LP		22/23	34,0	26,0	100,0	100,0	90,0	80,0	45,0	-	-				
		21/22	83,0	94,0	100,0	100,0	100,0	100,0	50,0	10,0	-				
		Prom 17/22	-	-	100,0	100,0	100,0	82,0	45,6	3,8	-				
XII - SE BA		22/23	74,0	68,0	100,0	100,0	95,0	69,0	36,0	5,0	-				
		21/22	74,0	62,0	100,0	100,0	100,0	83,0	42,0	-	-				
		Prom 17/22	-	-	100,0	100,0	100,0	75,6	43,8	0,4	-				
Total		22/23	39,9	32,5	100,0	100,0	98,0	80,7	48,0	1,6	-				
		21/22	79,4	84,7	100,0	100,0	100,0	96,1	61,5	12,2	-				
		Prom 17/22	-	-	100,0	100,0	100,0	92,6	61,3	15,9	-				



## MAÍZ TOTAL 2022/23



**Participación zonal en el área total nacional (%)**

Zona	III	IV	IX	II	VI	VII	I	X	VIII	XIII	XII	V	XI	XIV	XV
Part Nac 2021/22	14,5	12,5	11,0	10,6	9,7	7,8	6,2	5,2	4,9	4,7	3,9	3,9	2,6	1,9	0,5
Part Nac Histórica	14,4	12,5	10,8	10,8	10,1	7,9	6,1	5,1	4,9	5,0	3,7	3,7	2,6	1,8	0,5

**Condición hídrica, de cultivo y Fenología**
**Semana 14**

Zona	Evento adverso	Campaña	Cond. Híd. Ad/Op	Cond. Cult Nor/Exc	Siembra	Expansión foliar	Panojamiento	Floración Femenina	Grano Pastoso	Madurez Fisiológica	Cosecha
I - NOA		22/23	59,0	62,0	100,0	100,0	100,0	78,0	20,0	-	-
		21/22	63,0	76,0	100,0	100,0	100,0	100,0	41,0	2,0	-
		Prom 17/22	-	-	100,0	100,0	99,6	98,6	39,5	2,0	-
II - NEA		22/23	40,0	54,0	100,0	100,0	100,0	86,0	17,0	-	-
		21/22	69,0	76,0	100,0	100,0	100,0	100,0	39,0	4,0	-
		Prom 17/22	-	-	100,0	100,0	99,4	95,3	30,0	1,0	-
III - CN Cba		22/23	55,0	48,0	100,0	100,0	100,0	100,0	53,5	16,4	0,4
		21/22	83,7	94,2	100,0	100,0	100,0	100,0	47,9	7,0	4,4
		Prom 17/22	-	-	100,0	100,0	100,0	100,0	73,4	21,5	7,9
IV - S Cba		22/23	66,0	54,0	100,0	100,0	100,0	100,0	79,1	14,5	0,9
		21/22	97,5	97,9	100,0	100,0	100,0	100,0	62,3	8,0	2,9
		Prom 17/22	-	-	100,0	100,0	100,0	100,0	79,7	26,0	7,2
VI - Núcleo Norte		22/23	40,4	26,3	100,0	100,0	100,0	100,0	85,6	65,4	26,1
		21/22	67,0	50,2	100,0	100,0	100,0	100,0	94,8	86,4	59,3
		Prom 17/22	-	-	100,0	100,0	100,0	100,0	96,2	88,2	60,5
VII - Núcleo Sur	Sequía	22/23	31,2	22,5	100,0	100,0	100,0	100,0	87,1	72,0	15,9
		21/22	77,0	43,3	100,0	100,0	100,0	100,0	95,0	86,0	47,2
		Prom 17/22	-	-	100,0	100,0	100,0	100,0	95,9	87,1	41,6
VIII - CE E. Ríos		22/23	27,9	27,8	100,0	100,0	100,0	100,0	62,6	32,0	29,4
		21/22	65,2	80,1	100,0	100,0	100,0	100,0	70,9	39,2	33,0
		Prom 17/22	-	-	100,0	100,0	100,0	100,0	75,6	52,5	48,7
IX - N LP - S BA		22/23	36,0	43,0	100,0	100,0	100,0	100,0	80,3	37,4	6,2
		21/22	99,3	96,9	100,0	100,0	100,0	100,0	76,6	35,0	5,2
		Prom 17/22	-	-	100,0	100,0	100,0	100,0	85,3	50,7	9,5
X - Ctro BA		22/23	55,9	62,2	100,0	100,0	100,0	100,0	74,8	46,0	7,9
		21/22	96,6	88,0	100,0	100,0	100,0	100,0	71,8	41,8	4,0
		Prom 17/22	-	-	100,0	100,0	100,0	100,0	85,3	50,1	5,8
XII - SE BA		22/23	77,4	73,7	100,0	100,0	100,0	100,0	74,8	30,0	0,4
		21/22	62,7	61,1	100,0	100,0	100,0	100,0	70,3	29,3	0,9
		Prom 17/22	-	-	100,0	100,0	100,0	100,0	83,5	39,9	1,2
XIII - San Luis		22/23	81,1	51,9	100,0	100,0	100,0	100,0	71,5	14,7	0,7
		21/22	69,0	90,3	100,0	100,0	100,0	100,0	57,2	5,5	2,4
		Prom 17/22	-	-	100,0	100,0	100,0	100,0	77,0	21,7	3,5
Total		22/23	51,2	47,2	100,0	100,0	100,0	96,9	63,2	28,2	7,0
		21/22	80,8	83,4	100,0	100,0	100,0	100,0	65,4	30,0	14,4
		Prom 17/22	-	-	100,0	100,0	99,9	99,4	74,1	39,0	16,7

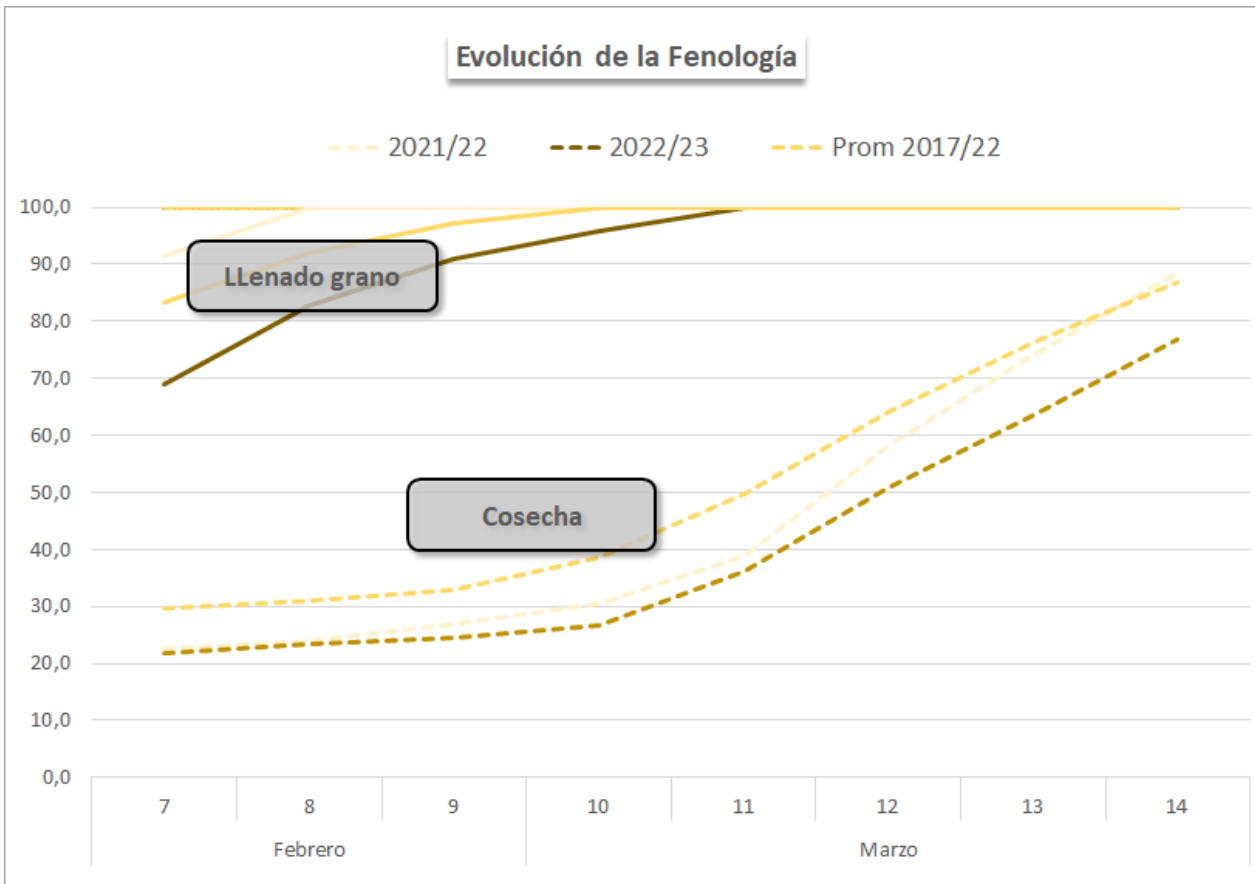
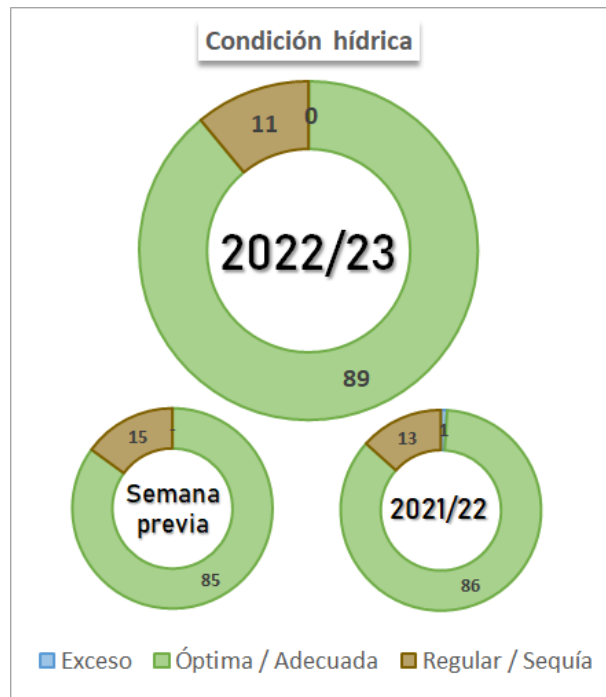
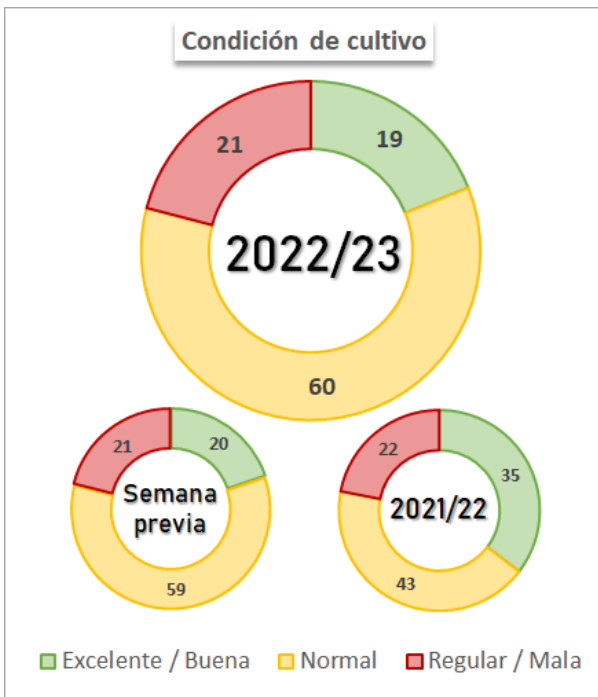
## MAÍZ 1° TEMPRANO 2022/23

Participación zonal en el área total nacional (%)															
Zona	II	I	VI	VII	IX	X	XII	VIII	V	XI	IV	III	XIV	XV	XIII
Part Nac 2022/23	27,4	15,9	13,0	11,4	7,7	4,9	4,0	3,8	2,6	2,3	1,5	1,8	1,7	1,3	0,6
Part Nac Histórica	20,2	11,5	16,5	12,9	9,5	4,4	3,6	4,8	2,6	2,6	3,7	3,6	1,7	0,9	1,6
Condición hídrica, de cultivo y Fenología												Semana 14			
Zona	Evento adverso	Campaña	Cond. Híd. Ad/Op	Cond. Cult Nor/Exc	Siembra	Expansión foliar	Panojamiento	Floración Femenina	Grano Pastoso	Madurez Fisiológica	Cosecha				
I - NOA		22/23	59,0	62,0	100,0	100,0	100,0	78,0	20,0	-	-				
		21/22	63,0	76,0	100,0	100,0	100,0	100,0	41,0	2,0	-				
		Prom 17/22	-	-	100,0	100,0	99,6	98,6	39,5	2,0	-				
II - NEA		22/23	40,0	54,0	100,0	100,0	100,0	86,0	17,0	-	-				
		21/22	69,0	76,0	100,0	100,0	100,0	100,0	39,0	4,0	-				
		Prom 17/22	-	-	100,0	100,0	99,4	95,3	30,0	1,0	-				
V - CN S Fe		22/23	30,0	-	100,0	100,0	100,0	100,0	100,0	100,0	85,0				
		21/22	89,0	58,0	100,0	100,0	100,0	100,0	100,0	100,0	37,0				
		Prom 17/22	-	-	100,0	100,0	100,0	100,0	100,0	100,0	37,2				
VI - Núcleo Norte		22/23	39,0	14,0	100,0	100,0	100,0	100,0	100,0	100,0	40,0				
		21/22	70,0	30,0	100,0	100,0	100,0	100,0	100,0	100,0	70,0				
		Prom 17/22	-	-	100,0	100,0	100,0	100,0	100,0	100,0	69,2				
VII - Núcleo Sur	Sequía	22/23	29,0	17,0	100,0	100,0	100,0	100,0	100,0	100,0	23,0				
		21/22	77,0	26,0	100,0	100,0	100,0	100,0	100,0	100,0	55,0				
		Prom 17/22	-	-	100,0	100,0	100,0	100,0	100,0	100,0	48,0				
VIII - CE E. Ríos		22/23	18,0	-	100,0	100,0	100,0	100,0	100,0	100,0	98,0				
		21/22	68,0	4,0	100,0	100,0	100,0	100,0	100,0	100,0	89,0				
		Prom 17/22	-	-	100,0	100,0	100,0	100,0	100,0	100,0	93,6				
IX - N LP - O BA		22/23	36,0	50,0	100,0	100,0	100,0	100,0	100,0	100,0	18,0				
		21/22	100,0	90,0	100,0	100,0	100,0	100,0	100,0	100,0	15,0				
		Prom 17/22	-	-	100,0	100,0	100,0	100,0	100,0	100,0	20,2				
X - Ctro BA		22/23	50,0	53,0	100,0	100,0	100,0	100,0	100,0	100,0	20,0				
		21/22	96,0	68,0	100,0	100,0	100,0	100,0	100,0	97,0	10,0				
		Prom 17/22	-	-	100,0	100,0	100,0	100,0	100,0	98,6	12,0				
XII - SE BA		22/23	81,0	61,0	100,0	100,0	100,0	100,0	100,0	69,0	1,0				
		21/22	66,0	45,0	100,0	100,0	100,0	100,0	100,0	65,0	2,0				
		Prom 17/22	-	-	100,0	100,0	100,0	100,0	100,0	69,7	1,8				
Total		22/23	45,4	44,7	100,0	100,0	100,0	92,7	64,6	54,7	16,4				
		21/22	74,2	65,4	100,0	100,0	100,0	100,0	78,0	62,5	30,5				
		Prom 17/22	-	-	100,0	100,0	99,8	98,9	78,3	65,8	31,4				

## MAÍZ 2° / TARDÍO 2022/23

Participación zonal en el área total nacional (%)															
Zona	III	IV	IX	XIII	X	VIII	V	XII	VI	XI	VII	XIV	II	I	XV
Part Nac 2022/23	25,8	21,9	13,6	8,4	5,9	5,8	4,9	4,1	2,8	2,7	2,1	2,0	0,0	0,0	0,0
Part Nac Histórica	26,7	22,4	12,3	8,9	6,0	5,1	5,1	3,8	2,7	2,7	2,3	2,0	0,0	0,0	0,0
Condición hídrica, de cultivo y Fenología													Semana 14		
Zona	Evento adverso	Campaña	Cond. Híd. Ad/Op	Cond. Cult Nor/Exc	Siembra	Expansión foliar	Panojamiento	Floración Femenina	Grano Pastoso	Madurez Fisiológica	Cosecha				
III - CN Cba		22/23	55,0	50,0	100,0	100,0	100,0	100,0	51,0	12,0	-				
		21/22	84,0	96,0	100,0	100,0	100,0	100,0	44,0	-	-				
		Prom 17/22	-	-	100,0	100,0	100,0	100,0	69,6	8,7	0,2				
IV - S Cba		22/23	66,0	55,0	100,0	100,0	100,0	100,0	78,0	10,0	-				
		21/22	98,0	100,0	100,0	100,0	100,0	100,0	59,0	-	-				
		Prom 17/22	-	-	100,0	100,0	100,0	100,0	76,1	11,1	0,1				
V - CN S Fe		22/23	39,0	33,0	100,0	100,0	100,0	100,0	42,0	2,0	-				
		21/22	64,0	82,0	100,0	100,0	100,0	100,0	61,0	3,0	-				
		Prom 17/22	-	-	100,0	100,0	99,8	98,5	43,1	1,6	-				
VIII - CE E. Ríos		22/23	28,0	28,0	100,0	100,0	100,0	100,0	45,0	-	-				
		21/22	65,0	85,0	100,0	100,0	100,0	100,0	53,0	2,0	-				
		Prom 17/22	-	-	100,0	100,0	100,0	100,0	48,4	0,6	-				
IX - N LP - S BA		22/23	36,0	40,0	100,0	100,0	100,0	100,0	71,0	8,0	-				
		21/22	99,0	100,0	100,0	100,0	100,0	100,0	64,0	-	-				
		Prom 17/22	-	-	100,0	100,0	100,0	100,0	72,5	5,4	-				
X - Ctro BA		22/23	59,0	67,0	100,0	100,0	100,0	100,0	58,0	10,0	-				
		21/22	97,0	100,0	100,0	100,0	100,0	100,0	53,0	5,0	-				
		Prom 17/22	-	-	100,0	100,0	100,0	100,0	73,3	9,1	-				
XII - SE BA		22/23	75,0	82,0	100,0	100,0	100,0	100,0	58,0	4,0	-				
		21/22	60,0	74,0	100,0	100,0	100,0	100,0	46,0	-	-				
		Prom 17/22	-	-	100,0	100,0	100,0	100,0	65,1	4,5	-				
XIII - San Luis		22/23	81,0	51,0	100,0	100,0	100,0	100,0	70,0	11,0	-				
		21/22	69,0	91,0	100,0	100,0	100,0	100,0	54,0	-	-				
		Prom 17/22	-	-	100,0	100,0	100,0	100,0	73,0	7,2	-				
Total		22/23	54,8	48,7	100,0	100,0	100,0	100,0	62,2	8,9	-				
		21/22	85,0	94,5	100,0	100,0	100,0	100,0	54,1	0,8	-				
		Prom 17/22	-	-	100,0	100,0	100,0	99,9	69,5	7,6	0,1				

## GIRASOL 2022/23





Participación zonal en el área total nacional (%)															
Zona	XII	XI	V	IX	II	XIV	X	IV	XIII	VI	VII	VIII	XV	III	I
Part Nac 2022/23	26,3	23,7	13,2	9,0	8,5	6,1	4,7	2,6	2,4	1,3	0,6	0,5	0,4	0,9	0,0
Part Nac Histórica	25,1	22,6	13,2	7,8	15,0	6,3	4,1	1,6	1,5	0,8	0,5	0,5	0,5	0,4	0,0
Condición hídrica, de cultivo y Fenología												Semana 14			
Zona	Evento adverso	Campaña	Cond. Híd. Ad/Op	Cond. Cult Nor/Exc	Siembra	Expansión foliar	Botón Floral	Floración	Llenado de grano	Madurez Fisiológica	Cosecha				
II - NEA		22/23	-	-	100,0	100,0	100,0	100,0	100,0	100,0	100,0				
		21/22	-	-	100,0	100,0	100,0	100,0	100,0	100,0	100,0				
		Prom 17/22	-	-	100,0	100,0	100,0	100,0	100,0	100,0	100,0				
V - CN S Fe		22/23	-	-	100,0	100,0	100,0	100,0	100,0	100,0	100,0				
		21/22	-	-	100,0	100,0	100,0	100,0	100,0	100,0	100,0				
		Prom 17/22	-	-	100,0	100,0	100,0	100,0	100,0	100,0	100,0				
IX - N LP - S BA		22/23	60,0	96,0	100,0	100,0	100,0	100,0	100,0	100,0	90,0				
		21/22	99,0	93,0	100,0	100,0	100,0	100,0	100,0	100,0	99,3				
		Prom 17/22	-	-	100,0	100,0	100,0	100,0	100,0	100,0	96,5				
X - Ctro BA		22/23	70,0	95,0	100,0	100,0	100,0	100,0	100,0	100,0	95,0				
		21/22	97,0	92,0	100,0	100,0	100,0	100,0	100,0	100,0	91,8				
		Prom 17/22	-	-	100,0	100,0	100,0	100,0	100,0	100,0	90,5				
XI - SO BA - S LP		22/23	86,0	75,0	100,0	100,0	100,0	100,0	100,0	100,0	69,0				
		21/22	100,0	90,0	100,0	100,0	100,0	100,0	100,0	100,0	88,0				
		Prom 17/22	-	-	100,0	100,0	100,0	100,0	100,0	100,0	82,2				
XII - SE BA		22/23	94,0	80,0	100,0	100,0	100,0	100,0	100,0	98,0	60,0				
		21/22	80,0	71,0	100,0	100,0	100,0	100,0	100,0	100,0	67,9				
		Prom 17/22	-	-	100,0	100,0	100,0	100,0	100,0	99,3	68,9				
XIV - Cuenca Sal.		22/23	90,0	85,0	100,0	100,0	100,0	100,0	100,0	100,0	60,0				
		21/22	93,0	100,0	100,0	100,0	100,0	100,0	100,0	100,0	90,0				
		Prom 17/22	-	-	100,0	100,0	100,0	100,0	100,0	100,0	86,1				
Total		22/23	89,0	78,9	100,0	100,0	100,0	100,0	100,0	99,5	77,0				
		21/22	85,8	78,1	100,0	100,0	100,0	100,0	100,0	100,0	88,5				
		Prom 17/22	-	-	100,0	100,0	100,0	100,0	100,0	99,9	86,9				