



ESTADO Y CONDICIÓN DE CULTIVOS

**23 DE FEBRERO DE 2023**



## DEPARTAMENTO & REGIONES

### JEFE DE ESTIMACIONES AGRÍCOLAS

Ing. Cecilia Conde  
[mconde@bc.org.ar](mailto:mconde@bc.org.ar)

### ANALISTA DE CULTIVO

Ing. Martín López  
[martinlopez@bc.org.ar](mailto:martinlopez@bc.org.ar)

### ANALISTA DE CULTIVO

Ing. Daniela A. Venturino  
[dventurino@bc.org.ar](mailto:dventurino@bc.org.ar)

### ANALISTA DE CULTIVO

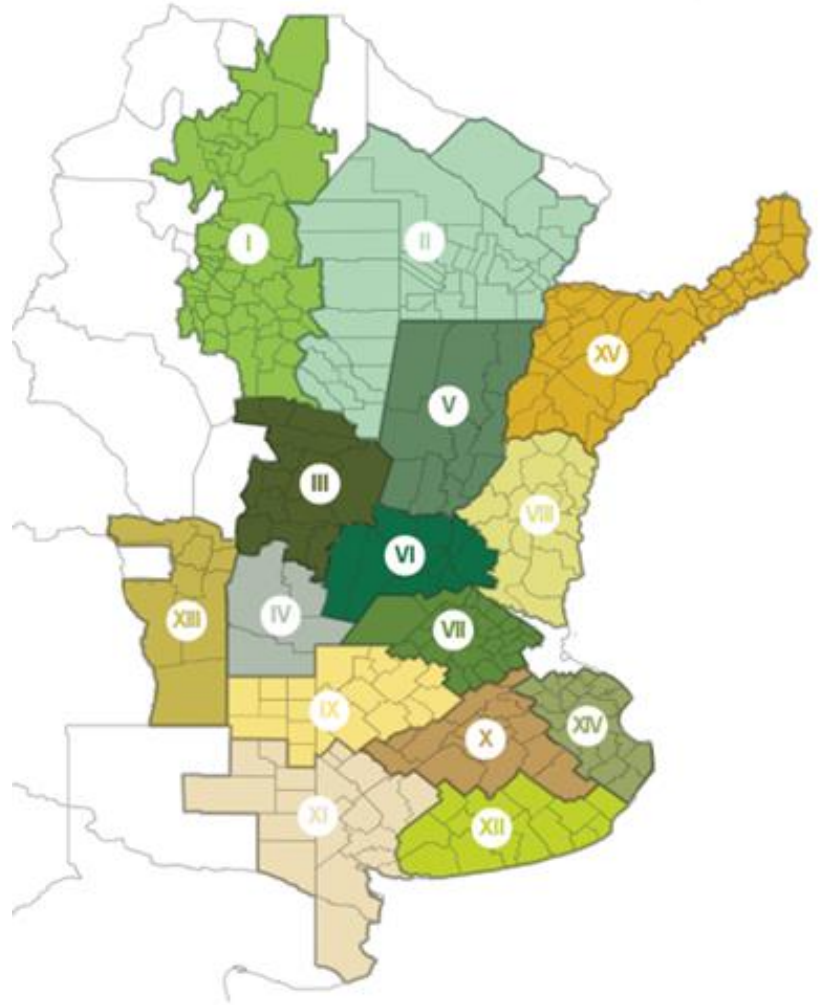
Ing. Andrés Paterniti  
[apaterniti@bc.org.ar](mailto:apaterniti@bc.org.ar)

### RELEVAMIENTO TELEFÓNICO DE DATOS Y ANÁLISIS DE ESTADO Y CONDICIÓN DE CULTIVOS

Lourdes Acosta Olano  
[lacosta@bc.org.ar](mailto:lacosta@bc.org.ar)  
Soja

Joaquín Pellejero  
[jpellejero@bc.org.ar](mailto:jpellejero@bc.org.ar)  
Maíz

Agustín Podesta  
[apodesta@bc.org.ar](mailto:apodesta@bc.org.ar)  
Trigo y Girasol



I - NOA (Noroeste Argentino)  
II - NEA (Noreste Argentino)  
III - Centro-Norte de Córdoba  
IV - Sur de Córdoba  
V - Centro-Norte de Santa Fe  
VI - Núcleo Norte  
VII - Núcleo Sur  
VIII - Centro-Este de Entre Ríos

IX - Norte de La Pampa - Oeste de Buenos Aires  
X - Centro de Buenos Aires  
XI - Sudoeste de Buenos Aires - Sur de La Pampa  
XII - Sudeste de Buenos Aires  
XIII - San Luis  
XIV - Cuenca del Salado  
XV - Corrientes - Misiones

### CONTACTO

Av. Corrientes 123  
C1043AAB - CABA  
Tel.: +54 11 3221 7230  
[estimacionesagricolas@bc.org.ar](mailto:estimacionesagricolas@bc.org.ar)  
Twitter: @BolsadeC\_ETyM  
[www.bolsadecereales.com](http://www.bolsadecereales.com)

*Agradecemos el aporte de nuestra Red de Colaboradores en todo el país.*

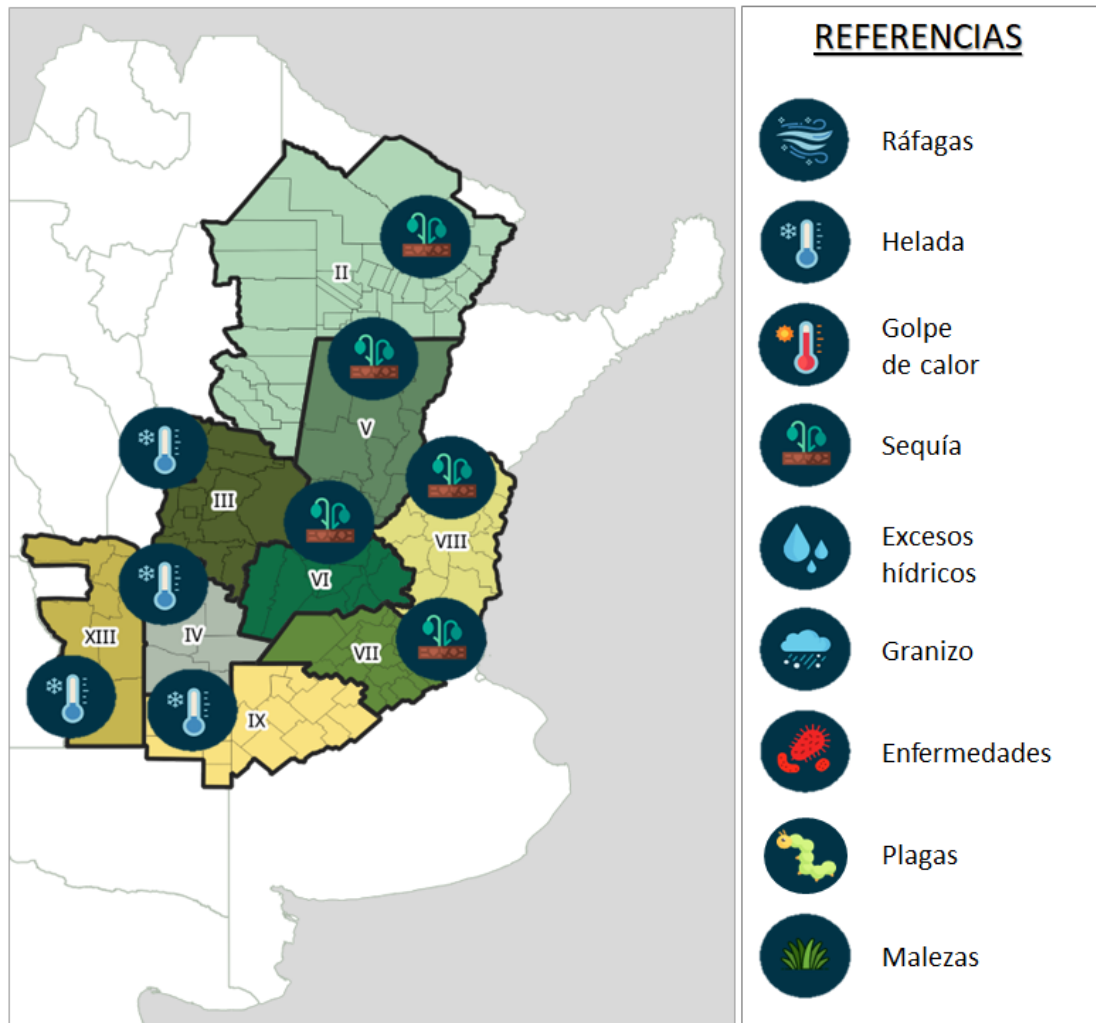
## **HELADAS TEMPRANAS SOBRE EL OESTE DEL ÁREA AGRÍCOLA ADICIONAN NUEVAS PÉRDIDAS A LAS YA ESPERADAS POR LA SEQUÍA Y LAS ALTAS TEMPERATURAS**

Al presente informe, el 70,3% de los cuadros del cultivo de soja de primera se encuentran definiendo rendimiento (R3-R6), con un 0,6% en inicio de madurez fisiológica (R7). Mientras que, en el Sudeste y Centro de Buenos Aires, lluvias registradas en los últimos siete días mejoran el balance hídrico, sobre el Centro-Norte de Santa Fe, Núcleo Norte, Núcleo Sur y Centro-Este de Entre Ríos los perfiles continúan sin recarga, con un 71 % de los cuadros reportando una condición hídrica entre Regular y Sequía. Luego de las altas temperaturas registradas durante la primera quincena de febrero, el ingreso de un frente frío el pasado fin de semana, afectó el área sembrada, principalmente el Norte de La Pampa-Oeste de Buenos Aires, San Luis y el Sur de Córdoba. A pesar de reportarse daños en el cultivo, de mayor severidad en los cuadros de segunda, la escala del impacto de dicho evento será valuado a lo largo de las próximas semanas.

En lo que respecta a maíz, la cosecha de los cuadros tempranos avanza sobre la provincia de Santa Fe y Entre Ríos con rendimientos por debajo de lo esperado. Luego de una semana sin precipitaciones en gran parte del área agrícola, el 60 % de los cuadros de maíz a nivel nacional se encuentran en una condición entre Regular y Sequía, 5,2 p.p. por sobre lo relevado la semana anterior. Por otro lado, por cuarta semana consecutiva la condición del cultivo empeora, estimándose que ya 3,6 MHa presentan una condición entre Regular y Mala. Sumado al golpe de calor de la semana anterior, las heladas tempranas registradas el 18 de febrero pasado tuvieron impacto en las provincias de San Luis, La Pampa, Córdoba, Buenos Aires y Santa Fe. Por último, el 27,7 % del maíz temprano se encuentran en madurez fisiológica (R6) y el 61,7 % de los cuadros tardíos ya superaron floración (R1).

Finalmente, la cosecha cubre al 24,5 % del área apta de girasol a nivel nacional, con un progreso intersemanal de 1 p.p., con los mayores avances registrados sobre el Núcleo Sur. Respecto a la condición de cultivo, un 78,3 % de lo que aún resta por cosechar, se encuentra entre Normal a Bueno, 3,3 p.p. por encima de lo relevado para el previo informe. A su vez, el 84,1 % de los cuadros presenta una condición hídrica entre Adecuada a Optima, mientras el 38,2 % de la superficie aun en pie se encuentra en pleno llenado de grano.

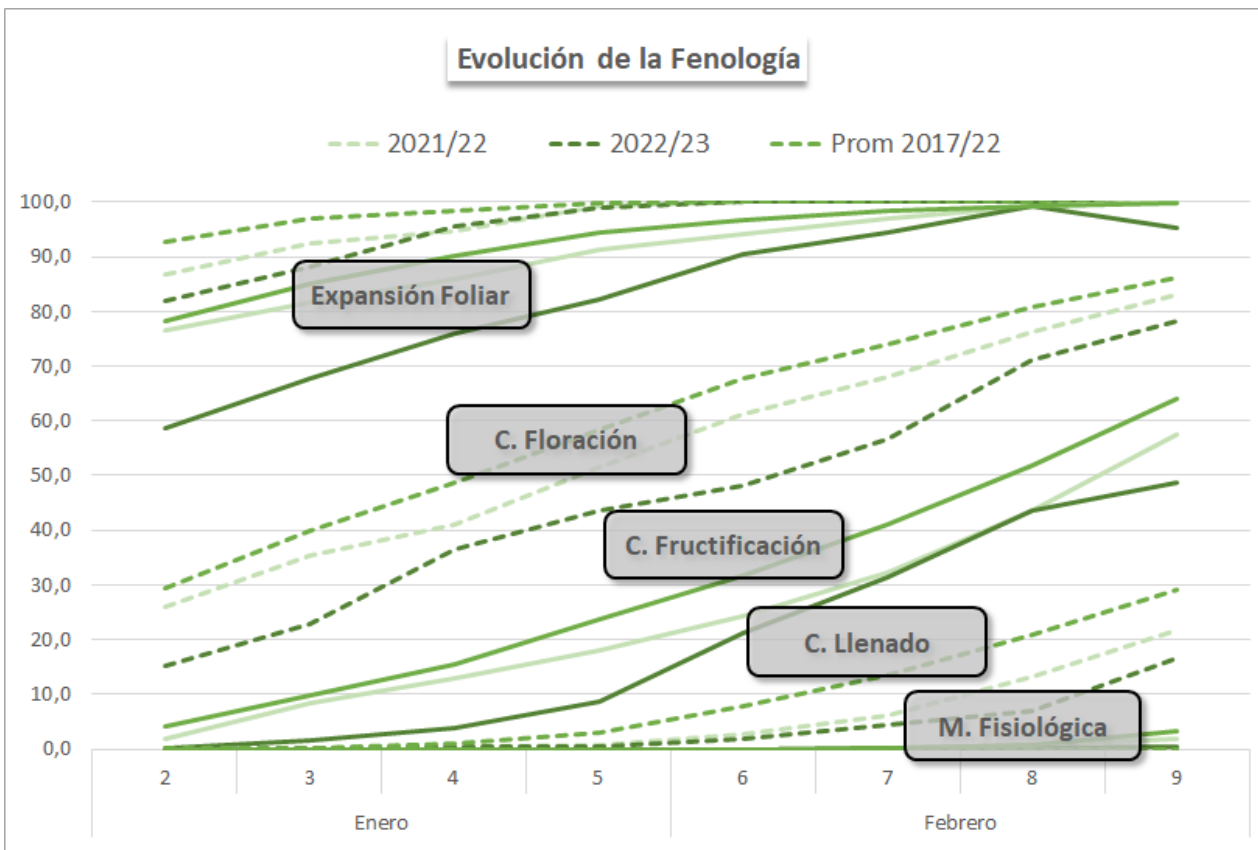
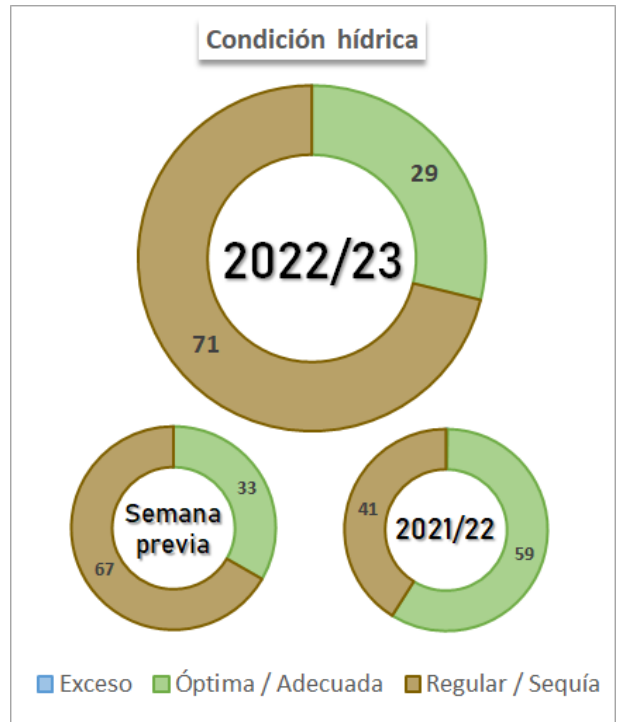
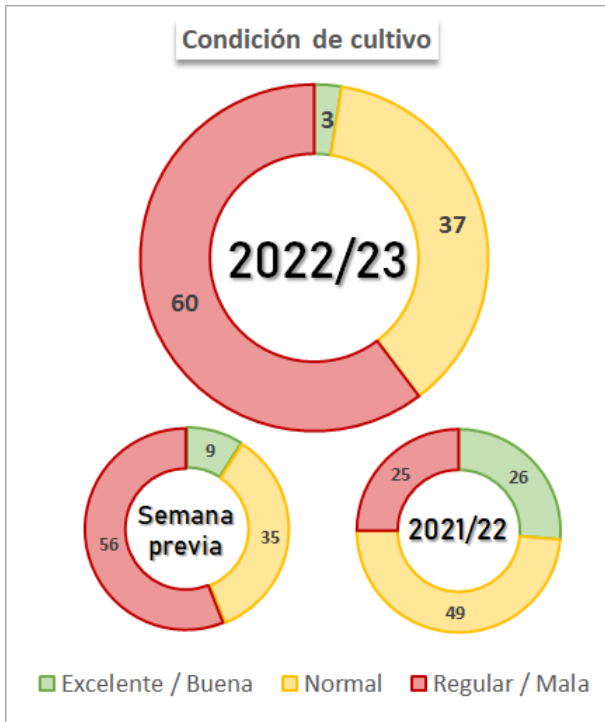
## EVENTOS ADVERSOS RECIENTES



## METODOLOGÍA

Resultados del relevamiento realizado al 22 de febrero de 2023. Las zonas-PAS incluidas en este informe aportan el 90 % del área sembrada con cada cultivo y los datos zonales de fenología se comienzan a publicar una vez finalizada la siembra. Los valores nacionales de siembra, cosecha y fenología se encuentran ponderados por el área proyectada, mientras que la condición de humedad y de cultivo por las hectáreas sembradas o remanentes.

## SOJA TOTAL 2022/23





Participación zonal en el área total nacional (%)															
Zona	VII	VI	IX	III	II	IV	VIII	V	I	X	XII	XI	XIII	XIV	XV
Part Nac 2022/23	13,7	12,9	11,5	10,3	10,0	9,4	6,6	6,0	6,8	4,4	3,1	2,5	1,4	1,0	0,5
Part Nac Histórica	13,1	13,1	11,0	10,8	9,2	9,8	6,3	6,4	6,5	4,3	4,3	2,0	1,5	1,2	0,5
Condición hídrica, de cultivo y Fenología														Semana 9	
Zona	Evento adverso	Campaña	Cond. Híd. Ad/Op	Cond. Cult Nor/Exc	Siembra	Expansión foliar	Comienzo de Floración	Comienzo de Fructificación	Comienzo de Llenado	Madurez Fisiológica	Cosecha				
I - NOA		22/23	23,2	45,2	100,0	73,7	54,9	15,0	-	-	-	-	-	-	-
		21/22	69,7	87,0	100,0	100,0	68,2	19,7	1,4	-	-	-	-	-	-
		Prom 17/22	-	-	100,0	98,2	61,7	26,7	3,8	-	-	-	-	-	-
II - NEA		22/23	20,4	42,4	100,0	100,0	48,5	8,3	-	-	-	-	-	-	-
		21/22	58,0	81,0	100,0	100,0	69,0	21,8	0,8	-	-	-	-	-	-
		Prom 17/22	-	-	100,0	98,4	61,5	25,7	1,6	0,3	-	-	-	-	-
III - CN Cba	Helada	22/23	38,5	34,5	100,0	99,5	89,5	54,7	13,3	-	-	-	-	-	-
		21/22	78,7	90,1	100,0	100,0	93,3	52,8	10,2	-	-	-	-	-	-
		Prom 17/22	-	-	100,0	100,0	92,9	73,0	35,0	2,7	-	-	-	-	-
IV - S Cba	Helada	22/23	44,1	53,2	100,0	100,0	97,3	73,3	22,8	-	-	-	-	-	-
		21/22	91,0	100,0	100,0	100,0	94,3	78,6	25,0	-	-	-	-	-	-
		Prom 17/22	-	-	100,0	100,0	93,8	80,6	34,9	3,5	-	-	-	-	-
V - CN S Fe	Sequía	22/23	25,0	31,1	100,0	92,6	60,1	22,0	12,6	-	-	-	-	-	-
		21/22	85,2	88,0	100,0	100,0	83,3	54,5	11,5	-	-	-	-	-	-
		Prom 17/22	-	-	100,0	100,0	87,7	66,7	31,0	4,2	-	-	-	-	-
VI - Núcleo Norte	Sequía	22/23	17,3	30,1	100,0	91,4	80,1	58,5	33,1	3,1	-	-	-	-	-
		21/22	82,0	86,3	100,0	100,0	98,7	80,0	31,7	-	-	-	-	-	-
		Prom 17/22	-	-	100,0	100,0	97,0	81,3	43,9	9,5	-	-	-	-	-
VII - Núcleo Sur	Sequía	22/23	15,7	40,0	100,0	100,0	91,8	68,0	19,7	-	-	-	-	-	-
		21/22	74,7	81,4	100,0	100,0	98,5	81,5	35,1	-	-	-	-	-	-
		Prom 17/22	-	-	100,0	100,0	96,2	80,3	42,9	6,1	-	-	-	-	-
VIII - CE E. Ríos	Sequía	22/23	6,3	15,4	100,0	100,0	81,9	48,4	5,7	-	-	-	-	-	-
		21/22	73,5	83,3	100,0	100,0	92,1	70,9	18,8	-	-	-	-	-	-
		Prom 17/22	-	-	100,0	100,0	91,3	69,3	27,8	0,3	-	-	-	-	-
IX - N LP - O BA	Helada	22/23	32,9	42,5	100,0	98,4	95,2	71,5	25,2	-	-	-	-	-	-
		21/22	61,4	79,4	100,0	100,0	92,4	71,7	23,0	-	-	-	-	-	-
		Prom 17/22	-	-	100,0	100,0	90,7	73,9	34,9	1,9	-	-	-	-	-
X - C BA		22/23	57,5	68,7	100,0	93,2	57,6	39,1	26,1	-	-	-	-	-	-
		21/22	84,8	88,9	100,0	100,0	78,8	45,3	10,6	-	-	-	-	-	-
		Prom 17/22	-	-	100,0	100,0	75,8	47,1	15,6	1,0	-	-	-	-	-
Total		22/23	28,9	40,3	100,0	95,3	78,3	48,7	16,6	0,4	-	-	-	-	-
		21/22	73,9	85,6	100,0	100,0	87,2	58,3	17,9	-	-	-	-	-	-
		Prom 17/22	-	-	100,0	99,8	86,2	63,9	29,2	3,2	-	-	-	-	-

## SOJA 1° 2022/23

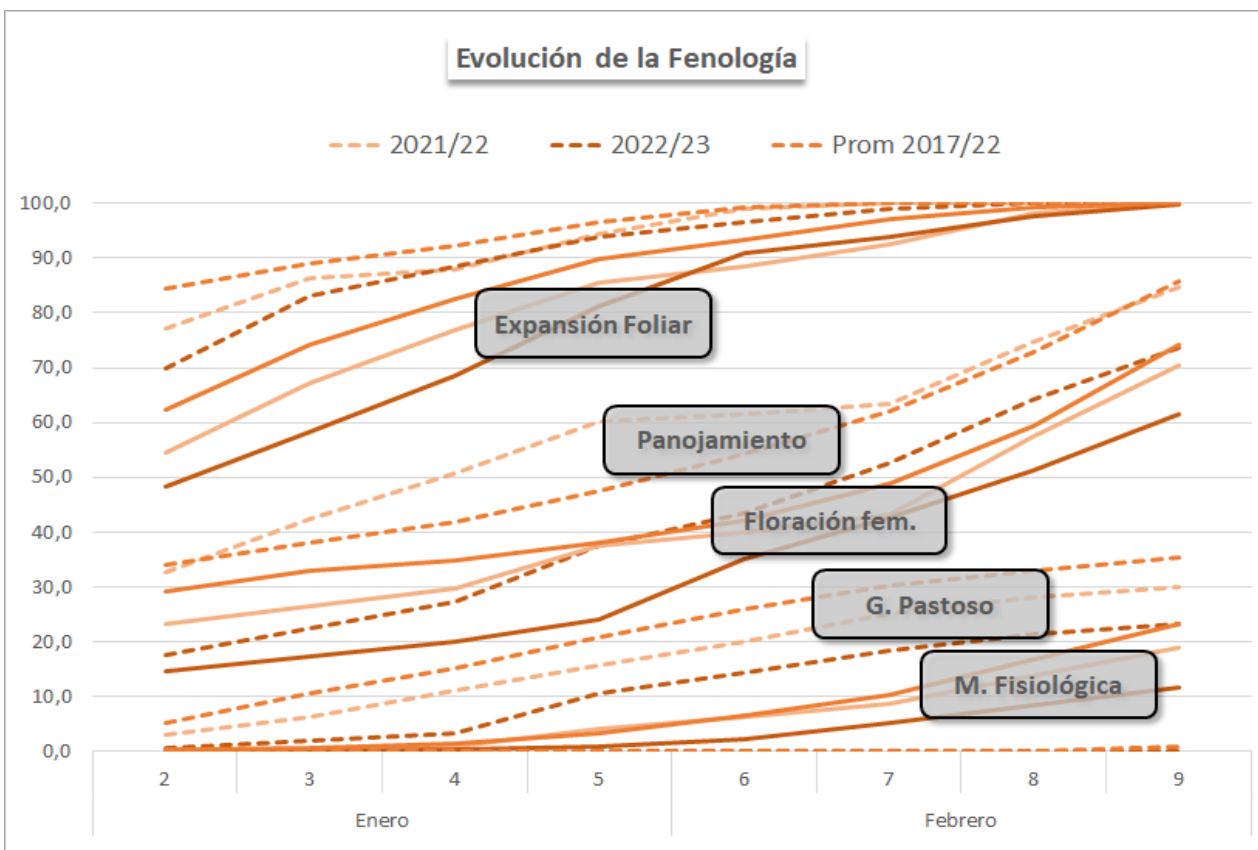
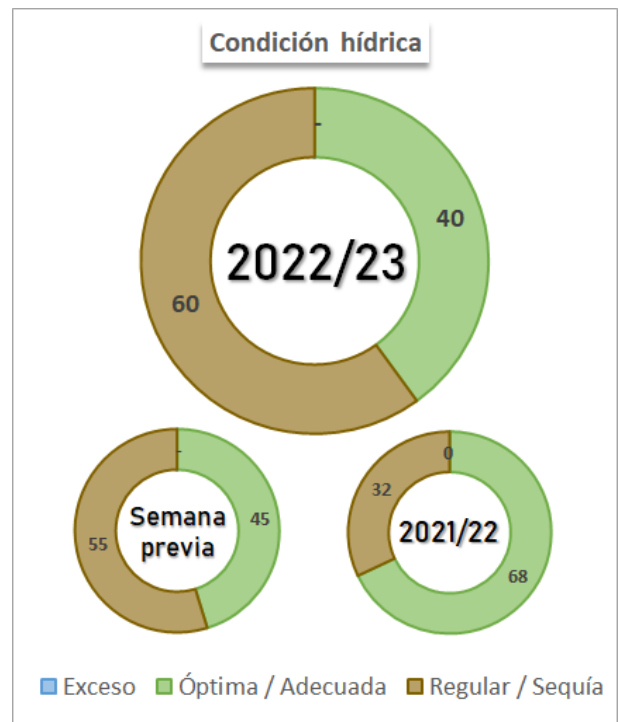
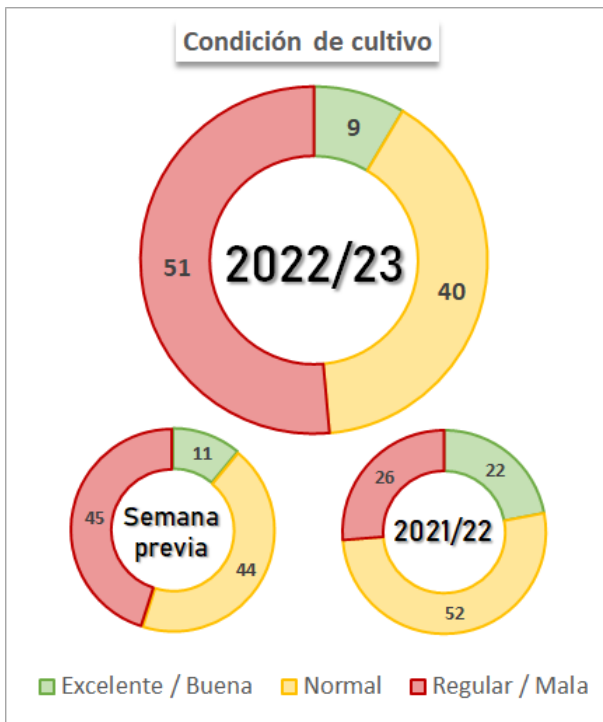
Participación zonal en el área total nacional (%)															
Zona	VII	VI	III	IX	IV	II	I	VIII	V	X	XIII	XII	XIV	XI	XV
Part Nac 2022/23	13,4	12,7	12,0	11,9	11,2	10,7	8,5	6,7	5,7	2,9	1,9	0,9	0,6	0,5	0,5
Part Nac Histórica	13,7	12,7	11,5	11,5	10,6	10,0	6,6	7,0	6,1	3,4	2,1	2,6	0,9	0,7	0,5
Condición hídrica, de cultivo y Fenología													Semana 9		
Zona	Evento adverso	Campaña	Cond. Híd. Ad/Op	Cond. Cult Nor/Exc	Siembra	Expansión foliar	Comienzo de Floración	Comienzo de Fructificación	Comienzo de Llenado	Madurez Fisiológica	Cosecha				
I - NOA		22/23	23,0	47,0	100,0	98,0	73,0	20,0	-	-	-				
		21/22	62,0	84,0	100,0	100,0	48,0	10,0	-	-	-				
		Prom 17/22	-	-	100,0	99,2	68,0	27,4	6,2	-	-				
II - NEA		22/23	23,0	47,0	100,0	100,0	70,0	12,0	-	-	-				
		21/22	38,0	76,0	100,0	100,0	77,0	28,0	-	-	-				
		Prom 17/22	-	-	100,0	100,0	70,8	28,8	2,0	0,4	-				
III - CN Cba	Helada	22/23	35,0	37,0	100,0	100,0	100,0	72,0	18,0	-	-				
		21/22	40,0	74,0	100,0	100,0	100,0	90,0	40,0	1,0	-				
		Prom 17/22	-	-	100,0	100,0	100,0	88,2	46,6	3,8	-				
IV - S Cba	Helada	22/23	41,0	55,0	100,0	100,0	100,0	98,0	31,0	-	-				
		21/22	83,0	84,0	100,0	100,0	100,0	95,0	34,0	2,0	-				
		Prom 17/22	-	-	100,0	100,0	100,0	96,0	45,0	3,0	-				
V - CN S Fe	Sequía	22/23	28,0	30,0	100,0	100,0	78,0	35,0	20,0	-	-				
		21/22	29,0	69,0	100,0	100,0	100,0	85,0	35,0	2,0	-				
		Prom 17/22	-	-	100,0	100,0	100,0	86,6	45,4	3,8	-				
VI - Núcleo Norte	Sequía	22/23	18,0	34,0	100,0	100,0	100,0	92,0	53,0	5,0	-				
		21/22	27,0	35,0	100,0	100,0	100,0	100,0	55,0	13,0	-				
		Prom 17/22	-	-	100,0	100,0	100,0	100,0	61,2	14,0	-				
VII - Núcleo Sur	Sequía	22/23	12,0	44,0	100,0	100,0	100,0	95,0	30,0	-	-				
		21/22	71,0	83,0	100,0	100,0	100,0	97,0	50,0	6,0	-				
		Prom 17/22	-	-	100,0	100,0	100,0	96,6	57,4	8,2	-				
VIII - CE E. Ríos	Sequía	22/23	6,0	14,0	100,0	100,0	95,0	63,0	8,0	-	-				
		21/22	53,0	60,0	100,0	100,0	100,0	80,0	38,0	-	-				
		Prom 17/22	-	-	100,0	100,0	100,0	84,6	36,4	0,4	-				
IX - N LP - O BA	Helada	22/23	32,0	45,0	100,0	100,0	100,0	97,0	37,0	-	-				
		21/22	98,0	96,0	100,0	100,0	100,0	90,0	33,0	1,0	-				
		Prom 17/22	-	-	100,0	100,0	100,0	90,4	47,0	2,6	-				
Total		22/23	27,1	42,0	100,0	99,8	92,4	70,9	25,4	0,6	-				
		21/22	58,4	75,0	100,0	100,0	93,5	77,3	32,6	3,0	-				
		Prom 17/22	-	-	100,0	100,0	95,4	80,7	41,2	4,6	-				

## SOJA 2° 2022/23

Participación zonal en el área total nacional (%)															
Zona	VII	VI	IX	X	II	XII	VIII	V	XI	III	IV	I	XIV	XV	XIII
Part Nac 2022/23	14,4	13,5	10,8	7,7	8,5	8,0	6,2	6,6	6,8	6,4	5,3	3,0	2,0	0,5	0,2
Part Nac Histórica	11,6	14,1	9,9	6,5	7,4	8,0	4,6	7,2	5,1	9,2	7,8	6,2	1,9	0,4	0,2
Condición hídrica, de cultivo y Fenología													Semana 9		
Zona	Evento adverso	Campaña	Cond. Híd. Ad/Op	Cond. Cult Nor/Exc	Siembra	Expansión foliar	Comienzo de Floración	Comienzo de Fructificación	Comienzo de Llenado	Madurez Fisiológica	Cosecha				
II - NEA		22/23	14,0	31,0	100,0	100,0	-	-	-	-	-	-	-	-	-
		21/22	75,0	64,0	60,0	29,0	-	-	-	-	-	-	-	-	-
		Prom 17/22	-	-	65,7	19,2	0,8	-	-	-	-	-	-	-	-
III - CN Cba	Helada	22/23	49,0	27,0	100,0	98,0	60,0	6,0	-	-	-	-	-	-	-
		21/22	41,0	95,0	95,0	71,0	4,0	-	-	-	-	-	-	-	-
		Prom 17/22	-	-	98,2	69,0	1,0	-	-	-	-	-	-	-	-
IV - S Cba	Helada	22/23	53,0	48,0	100,0	100,0	90,0	5,0	-	-	-	-	-	-	-
		21/22	85,0	100,0	92,0	70,0	-	-	-	-	-	-	-	-	-
		Prom 17/22	-	-	98,4	67,6	1,0	-	-	-	-	-	-	-	-
V - CN S Fe	Sequía	22/23	20,0	33,0	100,0	80,0	30,0	-	-	-	-	-	-	-	-
		21/22	34,0	85,0	80,0	56,0	1,0	-	-	-	-	-	-	-	-
		Prom 17/22	-	-	91,7	62,6	0,4	-	-	-	-	-	-	-	-
VI - Núcleo Norte	Sequía	22/23	16,0	23,0	100,0	77,0	47,0	3,0	-	-	-	-	-	-	-
		21/22	55,0	90,0	100,0	87,0	-	-	-	-	-	-	-	-	-
		Prom 17/22	-	-	99,8	84,0	1,4	-	-	-	-	-	-	-	-
VII - Núcleo Sur	Sequía	22/23	23,0	32,0	100,0	100,0	76,0	16,0	-	-	-	-	-	-	-
		21/22	35,0	80,0	98,0	85,0	-	-	-	-	-	-	-	-	-
		Prom 17/22	-	-	98,8	71,6	1,2	-	-	-	-	-	-	-	-
VIII - CE E. Ríos	Sequía	22/23	7,0	19,0	100,0	100,0	50,0	13,0	-	-	-	-	-	-	-
		21/22	25,0	61,0	90,0	76,0	-	-	-	-	-	-	-	-	-
		Prom 17/22	-	-	96,0	69,4	-	-	-	-	-	-	-	-	-
IX - N LP - O BA	Helada	22/23	35,0	37,0	100,0	95,0	85,0	17,0	-	-	-	-	-	-	-
		21/22	95,0	100,0	85,0	55,0	-	-	-	-	-	-	-	-	-
		Prom 17/22	-	-	94,8	58,2	-	-	-	-	-	-	-	-	-
X - Ctro BA		22/23	58,0	66,0	100,0	88,0	25,0	-	-	-	-	-	-	-	-
		21/22	70,0	95,0	90,0	42,0	-	-	-	-	-	-	-	-	-
		Prom 17/22	-	-	91,2	44,0	-	-	-	-	-	-	-	-	-
XI - SO BA S LP		22/23	44,0	46,0	100,0	100,0	90,0	-	-	-	-	-	-	-	-
		21/22	80,0	90,0	78,0	49,0	-	-	-	-	-	-	-	-	-
		Prom 17/22	-	-	83,6	45,2	-	-	-	-	-	-	-	-	-
XII - SE BA		22/23	63,0	60,0	100,0	100,0	42,0	-	-	-	-	-	-	-	-
		21/22	40,0	55,0	100,0	100,0	45,0	8,0	-	-	-	-	-	-	-
		Prom 17/22	-	-	100,0	100,0	43,0	7,4	-	-	-	-	-	-	-
Total		22/23	32,5	36,8	100,0	88,5	51,9	6,2	-	-	-	-	-	-	-
		21/22	61,4	66,9	100,0	100,0	63,5	20,5	1,3	-	-	-	-	-	-
		Prom 17/22	-	-	100,0	99,4	66,1	25,8	2,7	-	-	-	-	-	-



## MAÍZ TOTAL 2022/23



**Participación zonal en el área total nacional (%)**

Zona	III	IV	IX	II	VI	VII	I	X	VIII	XIII	XII	V	XI	XIV	XV
Part Nac 2021/22	14,5	12,5	11,0	10,6	9,7	7,8	6,2	5,2	4,9	4,7	3,9	3,9	2,6	1,9	0,5
Part Nac Histórica	14,4	12,5	10,8	10,8	10,1	7,9	6,1	5,1	4,9	5,0	3,7	3,7	2,6	1,8	0,5

**Condición hídrica, de cultivo y Fenología**
**Semana 9**

Zona	Evento adverso	Campaña	Cond. Híd. Ad/Op	Cond. Cult Nor/Exc	Siembra	Expansión foliar	Panajamiento	Floración Femenina	Grano Pastoso	Madurez Fisiológica	Cosecha
I - NOA		22/23	36,0	59,0	100,0	97,0	21,0	14,0	-	-	-
		21/22	56,0	79,0	100,0	100,0	39,0	37,0	-	-	-
		Prom 17/22	-	-	100,0	100,0	56,8	40,2	0,6	-	-
II - NEA	Sequía	22/23	32,0	62,0	100,0	100,0	14,0	10,0	-	-	-
		21/22	49,0	72,0	100,0	100,0	57,0	37,0	-	-	-
		Prom 17/22	-	-	100,0	100,0	49,0	30,5	-	-	-
III - CN Cba	Heladas	22/23	48,6	53,0	100,0	100,0	81,0	62,0	5,0	2,1	-
		21/22	69,7	75,6	100,0	100,0	85,1	57,2	7,0	3,8	-
		Prom 17/22	-	-	100,0	100,0	87,1	69,3	14,9	8,2	0,1
IV - S Cba	Heladas	22/23	54,0	54,8	100,0	100,0	89,6	65,8	5,0	2,5	-
		21/22	82,1	94,2	100,0	100,0	96,3	84,4	9,8	4,5	-
		Prom 17/22	-	-	100,0	100,0	93,9	82,1	17,8	11,0	0,1
VI - Núcleo Norte	Sequía	22/23	16,5	24,2	100,0	100,0	87,0	86,0	64,0	39,0	-
		21/22	44,3	41,6	100,0	100,0	98,1	95,1	85,8	66,3	-
		Prom 17/22	-	-	100,0	100,0	98,4	96,2	87,6	75,7	2,4
VII - Núcleo Sur	Sequía	22/23	21,3	27,9	100,0	100,0	90,1	89,8	67,0	40,2	-
		21/22	63,7	37,7	100,0	100,0	98,2	95,1	86,6	67,9	-
		Prom 17/22	-	-	100,0	100,0	98,9	96,1	86,3	65,5	1,5
VIII - CE E. Ríos	Sequía	22/23	7,1	19,7	100,0	100,0	81,0	66,7	32,0	32,0	-
		21/22	49,4	48,1	100,0	100,0	91,9	74,0	38,0	36,5	-
		Prom 17/22	-	-	100,0	100,0	93,5	79,6	52,2	51,2	5,3
IX - N LP - S BA	Heladas	22/23	42,0	55,1	100,0	100,0	89,8	73,5	35,4	9,9	-
		21/22	99,3	98,3	100,0	100,0	92,2	85,1	38,9	17,9	-
		Prom 17/22	-	-	100,0	100,0	94,7	86,6	48,4	25,2	-
X - Ctro BA		22/23	55,6	57,8	100,0	100,0	89,2	74,8	40,0	15,2	-
		21/22	98,1	88,8	100,0	100,0	91,6	71,2	37,6	14,4	-
		Prom 17/22	-	-	100,0	100,0	95,4	84,7	42,8	17,1	-
XII - SE BA		22/23	66,2	70,8	100,0	100,0	86,8	80,2	25,2	3,6	-
		21/22	44,8	61,6	100,0	100,0	84,1	77,5	28,4	-	-
		Prom 17/22	-	-	100,0	100,0	91,1	85,0	32,8	1,3	-
XIII - San Luis		22/23	68,8	54,1	100,0	100,0	90,5	74,4	5,9	0,4	-
		21/22	68,9	91,9	100,0	100,0	91,6	58,2	5,7	1,5	-
		Prom 17/22	-	-	100,0	100,0	95,3	78,5	14,7	2,7	-
Total		22/23	40,0	48,6	100,0	99,8	73,7	61,5	23,2	11,7	-
		21/22	67,9	73,8	100,0	100,0	84,7	70,4	29,8	18,8	-
		Prom 17/22	-	-	100,0	100,0	85,8	74,2	35,2	23,4	0,8

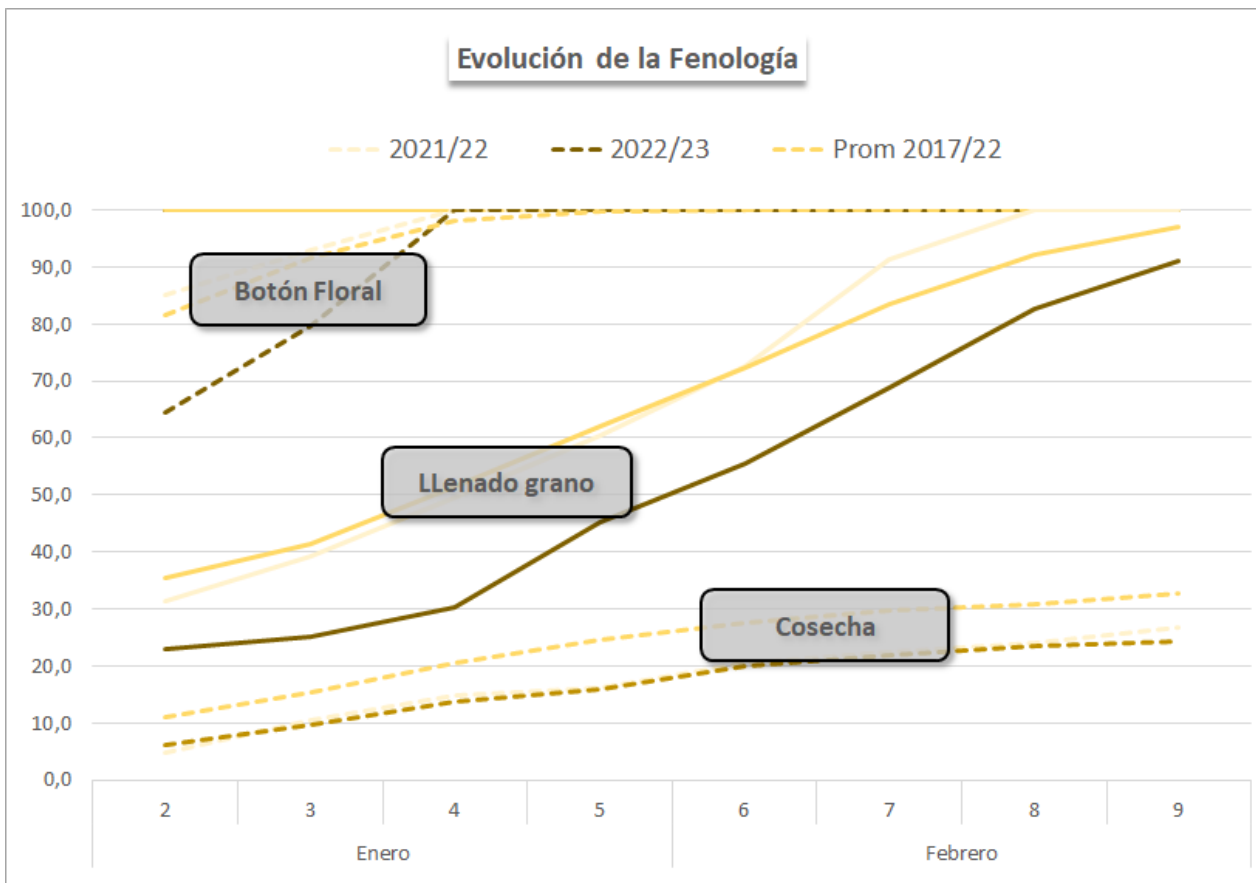
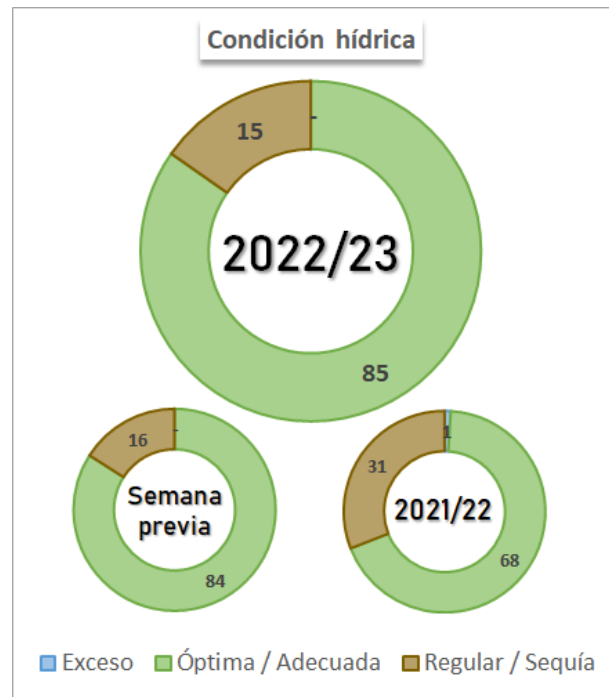
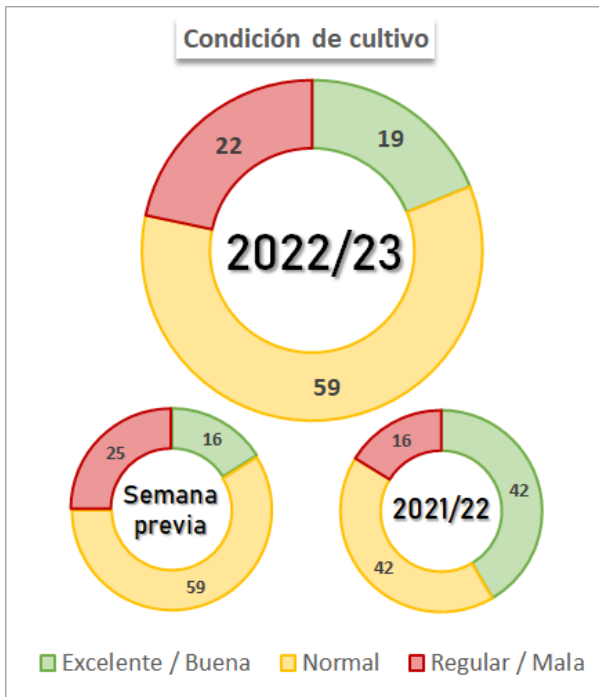
## MAÍZ 1° TEMPRANO 2022/23

Participación zonal en el área total nacional (%)															
Zona	II	I	VI	VII	IX	X	XII	VIII	V	XI	IV	III	XIV	XV	XIII
Part Nac 2022/23	27,4	15,9	13,0	11,4	7,7	4,9	4,0	3,8	2,6	2,3	1,5	1,8	1,7	1,3	0,6
Part Nac Histórica	20,2	11,5	16,5	12,9	9,5	4,4	3,6	4,8	2,6	2,6	3,7	3,6	1,7	0,9	1,6
Condición hídrica, de cultivo y Fenología												Semana 9			
Zona	Evento adverso	Campaña	Cond. Híd. Ad/Op	Cond. Cult Nor/Exc	Siembra	Expansión foliar	Panojamiento	Floración Femenina	Grano Pastoso	Madurez Fisiológica	Cosecha				
I - NOA		22/23	36,0	59,0	100,0	97,0	21,0	14,0	-	-	-				
		21/22	56,0	79,0	100,0	100,0	39,0	37,0	-	-	-				
		Prom 17/22	-	-	100,0	100,0	56,8	40,2	0,6	-	-	-			
II - NEA	Sequía	22/23	32,0	62,0	100,0	100,0	14,0	10,0	-	-	-				
		21/22	49,0	72,0	100,0	100,0	57,0	37,0	-	-	-				
		Prom 17/22	-	-	100,0	100,0	49,0	30,5	-	-	-				
V - CN S Fe	Sequía	22/23	9,0	-	100,0	100,0	100,0	100,0	100,0	68,0	-				
		21/22	74,0	60,0	100,0	100,0	100,0	100,0	100,0	56,0	-				
		Prom 17/22	-	-	100,0	100,0	100,0	100,0	97,8	63,2	-				
VI - Núcleo Norte	Sequía	22/23	14,0	12,0	100,0	100,0	100,0	100,0	100,0	61,0	-				
		21/22	45,0	35,0	100,0	100,0	100,0	100,0	100,0	78,0	-				
		Prom 17/22	-	-	100,0	100,0	100,0	100,0	100,0	86,8	0,5				
VII - Núcleo Sur	Sequía	22/23	16,0	19,0	100,0	100,0	100,0	100,0	100,0	60,0	-				
		21/22	63,0	29,0	100,0	100,0	100,0	100,0	100,0	79,0	-				
		Prom 17/22	-	-	100,0	100,0	100,0	100,0	99,8	76,2	0,3				
VIII - CE E. Ríos	Sequía	22/23	3,0	-	100,0	100,0	100,0	100,0	100,0	100,0	-				
		21/22	43,0	11,0	100,0	100,0	100,0	100,0	100,0	96,0	-				
		Prom 17/22	-	-	100,0	100,0	100,0	100,0	100,0	97,4	3,0				
IX - N LP - O BA		22/23	42,0	49,0	100,0	100,0	100,0	100,0	100,0	31,0	-				
		21/22	98,0	95,0	100,0	100,0	100,0	100,0	100,0	51,0	-				
		Prom 17/22	-	-	100,0	100,0	100,0	100,0	97,0	52,7	-				
X - Ctro BA		22/23	46,0	41,0	100,0	100,0	100,0	100,0	100,0	38,0	-				
		21/22	100,0	69,0	100,0	100,0	100,0	100,0	94,0	36,0	-				
		Prom 17/22	-	-	100,0	100,0	100,0	100,0	92,4	37,1	-				
XII - SE BA		22/23	62,0	57,0	100,0	100,0	100,0	100,0	63,0	9,0	-				
		21/22	51,0	52,0	100,0	100,0	100,0	100,0	63,0	-	-				
		Prom 17/22	-	-	100,0	100,0	100,0	100,0	59,8	2,2	-				
Total		22/23	30,6	41,4	100,0	99,5	63,8	61,3	53,9	27,7	-				
		21/22	59,3	57,0	100,0	100,0	82,4	77,0	61,1	39,7	-				
		Prom 17/22	-	-	100,0	100,0	84,4	78,4	63,7	42,9	0,4				

## MAÍZ 2° / TARDÍO 2022/23

Participación zonal en el área total nacional (%)															
Zona	III	IV	IX	XIII	X	VIII	V	XII	VI	XI	VII	XIV	II	I	XV
Part Nac 2022/23	25,8	21,9	13,6	8,4	5,9	5,8	4,9	4,1	2,8	2,7	2,1	2,0	0,0	0,0	0,0
Part Nac Histórica	26,7	22,4	12,3	8,9	6,0	5,1	5,1	3,8	2,7	2,7	2,3	2,0	0,0	0,0	0,0
Condición hídrica, de cultivo y Fenología													Semana 9		
Zona	Evento adverso	Campaña	Cond. Híd. Ad/Op	Cond. Cult Nor/Exc	Siembra	Expansión foliar	Panojamiento	Floración Femenina	Grano Pastoso	Madurez Fisiológica	Cosecha				
III - CN Cba	Heladas	22/23	49,0	55,0	100,0	100,0	80,0	60,0	-	-	-				
		21/22	71,0	80,0	100,0	100,0	84,0	54,0	-	-	-				
		Prom 17/22	-	-	100,0	100,0	85,1	64,5	1,4	-	-	-			
IV - S Cba	Heladas	22/23	54,0	56,0	100,0	100,0	89,0	64,0	-	-	-				
		21/22	83,0	98,0	100,0	100,0	96,0	83,0	2,0	-	-				
		Prom 17/22	-	-	100,0	100,0	92,6	78,4	1,0	-	-	-			
V - CN S Fe	Sequía	22/23	19,0	28,0	100,0	100,0	59,0	40,0	-	-	-				
		21/22	45,0	64,0	100,0	100,0	71,0	51,0	3,0	-	-				
		Prom 17/22	-	-	100,0	100,0	56,8	38,2	0,6	-	-	-			
VIII - CE E. Ríos	Sequía	22/23	9,0	29,0	100,0	100,0	72,0	51,0	-	-	-				
		21/22	53,0	69,0	100,0	100,0	87,0	58,0	-	-	-				
		Prom 17/22	-	-	100,0	100,0	85,8	56,6	-	-	-				
IX - N LP - S BA	Heladas	22/23	42,0	58,0	100,0	100,0	85,0	61,0	5,0	-	-				
		21/22	100,0	100,0	100,0	100,0	88,0	77,0	6,0	-	-				
		Prom 17/22	-	-	100,0	100,0	90,4	74,6	3,4	-	-	-			
X - Ctro BA		22/23	62,0	69,0	100,0	100,0	82,0	58,0	-	-	-				
		21/22	97,0	100,0	100,0	100,0	86,0	52,0	-	-	-				
		Prom 17/22	-	-	100,0	100,0	91,4	72,4	1,0	-	-	-			
XII - SE BA		22/23	69,0	80,0	100,0	100,0	78,0	67,0	-	-	-				
		21/22	40,0	69,0	100,0	100,0	71,0	59,0	-	-	-				
		Prom 17/22	-	-	100,0	100,0	80,8	67,3	1,0	-	-	-			
XIII - San Luis	Heladas	22/23	69,0	53,0	100,0	100,0	90,0	73,0	2,0	-	-				
		21/22	69,0	94,0	100,0	100,0	91,0	55,0	-	-	-				
		Prom 17/22	-	-	100,0	100,0	94,6	74,8	0,6	-	-	-			
Total		22/23	46,9	53,8	100,0	100,0	80,9	61,7	0,8	-	-				
		21/22	75,0	87,6	100,0	100,0	86,7	64,5	1,6	-	-				
		Prom 17/22	-	-	100,0	100,0	87,2	69,2	1,5	-	-	-			

## GIRASOL 2022/23





Participación zonal en el área total nacional (%)															
Zona	XII	XI	V	IX	II	XIV	X	IV	XIII	VI	VII	VIII	XV	III	I
Part Nac 2022/23	26,3	23,7	13,2	9,0	8,5	6,1	4,7	2,6	2,4	1,3	0,6	0,5	0,4	0,9	0,0
Part Nac Histórica	25,1	22,6	13,2	7,8	15,0	6,3	4,1	1,6	1,5	0,8	0,5	0,5	0,5	0,4	0,0
Condición hídrica, de cultivo y Fenología												Semana 9			
Zona	Evento adverso	Campaña	Cond. Híd. Ad/Op	Cond. Cult Nor/Exc	Siembra	Expansión foliar	Botón Floral	Floración	Llenado de grano	Madurez Fisiológica	Cosecha				
II - NEA		22/23	-	-	100,0	100,0	100,0	100,0	100,0	100,0	100,0				
		21/22	-	-	100,0	100,0	100,0	100,0	100,0	100,0	100,0				
		Prom 17/22	-	-	100,0	100,0	100,0	100,0	100,0	100,0	100,0				
V - CN S Fe		22/23	35,0	22,0	100,0	100,0	100,0	100,0	100,0	100,0	100,0	100,0	99,0		
		21/22	60,0	60,0	100,0	100,0	100,0	100,0	100,0	100,0	100,0	100,0	93,6		
		Prom 17/22	-	-	100,0	100,0	100,0	100,0	100,0	100,0	100,0	100,0	98,9		
IX - N LP - S BA		22/23	73,0	86,0	100,0	100,0	100,0	100,0	96,0	67,0	2,5				
		21/22	88,0	97,0	100,0	100,0	100,0	100,0	100,0	71,0	2,0				
		Prom 17/22	-	-	100,0	100,0	100,0	100,0	100,0	72,0	4,9				
X - Ctro BA		22/23	88,0	89,0	100,0	100,0	100,0	100,0	95,0	42,0	-				
		21/22	95,0	98,0	100,0	100,0	100,0	100,0	100,0	66,0	1,2				
		Prom 17/22	-	-	100,0	100,0	100,0	100,0	100,0	65,7	3,2				
XI - SO BA - S LP		22/23	91,0	72,0	100,0	100,0	100,0	100,0	91,0	35,0	-				
		21/22	80,0	92,0	100,0	100,0	100,0	100,0	100,0	53,0	-				
		Prom 17/22	-	-	100,0	100,0	100,0	100,0	92,2	52,5	1,5				
XII - SE BA	Enfermedades	22/23	83,0	79,0	100,0	100,0	100,0	100,0	80,0	25,0	-				
		21/22	44,0	64,0	100,0	100,0	100,0	100,0	100,0	51,0	-				
		Prom 17/22	-	-	100,0	100,0	100,0	100,0	94,7	48,8	0,6				
XIV - Cuenca Sal.		22/23	86,0	91,0	100,0	100,0	100,0	100,0	83,0	26,0	-				
		21/22	60,0	95,0	100,0	100,0	100,0	100,0	100,0	66,0	2,5				
		Prom 17/22	-	-	100,0	100,0	100,0	100,0	100,0	69,8	1,8				
Total		22/23	84,7	78,3	100,0	100,0	100,0	100,0	91,0	52,8	24,5				
		21/22	68,2	83,8	100,0	100,0	100,0	100,0	100,0	70,2	26,9				
		Prom 17/22	-	-	100,0	100,0	100,0	100,0	97,1	71,6	32,8				