



**ENTE ADMINISTRADOR
PUERTO SANTA FE**

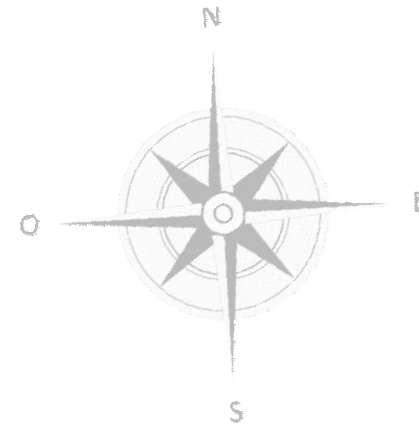


ACCESOS FLUVIALES


Primer Puerto de Ultramar
> KM 584 - HPP

- RUTA DE BARCAZAS (10 pies)
- RUTA FLUVIO MARITIMA (28 pies)
- RUTA OCEANICA (36 pies)

> HINTERLAND Puerto de Santa Fe / Área de influencia



LICITACIÓN PARA EXPLOTACIÓN COMERCIAL DE UNA TERMINAL DE CONTENEDORES Y CARGAS GENERALES



USO PÚBLICO



ORIGINAR NUEVOS TRÁFICOS DE CARGAS
OPERAR LAS INSTALACIONES POTENCIAR SU
INFRAESTRUCTURA Y AGREGAR VALOR A LAS
MERCADERÍAS

7.500 m²
Espejo de agua

32.872,01 m² Sup.total
1.274,54 m² Sup.cubierta





CANON MENSUAL

- a) Fijo: U\$D 5.000.-
- b) Variable: 5% Sobre facturación.-
- c) Máximo plazo total: U\$D 2.000.000.-





Antecedentes generales y capacidad patrimonial: 200 puntos

Análisis integral (200 puntos)

Capacidad Empresarial y Comercial: 450 puntos

Análisis integral (150 puntos)

Capacidad contractual con Dadores y Tomadores de Carga (150 puntos)

Capacidad contractual con Armadores Fluviales o Líneas Marítimas (150 puntos)

Plan empresario: 850 puntos

Análisis integral (150 puntos)

Propuesta para el Recupero de infraestructura y Mejoras (200 puntos)

Estructura Organizativa (Personal) (125 puntos)

Equipamiento en Plazoleta (Mínimo dos containeras) (125 puntos)

Equipamiento de muelle (Grúas de muelle) (125 puntos)

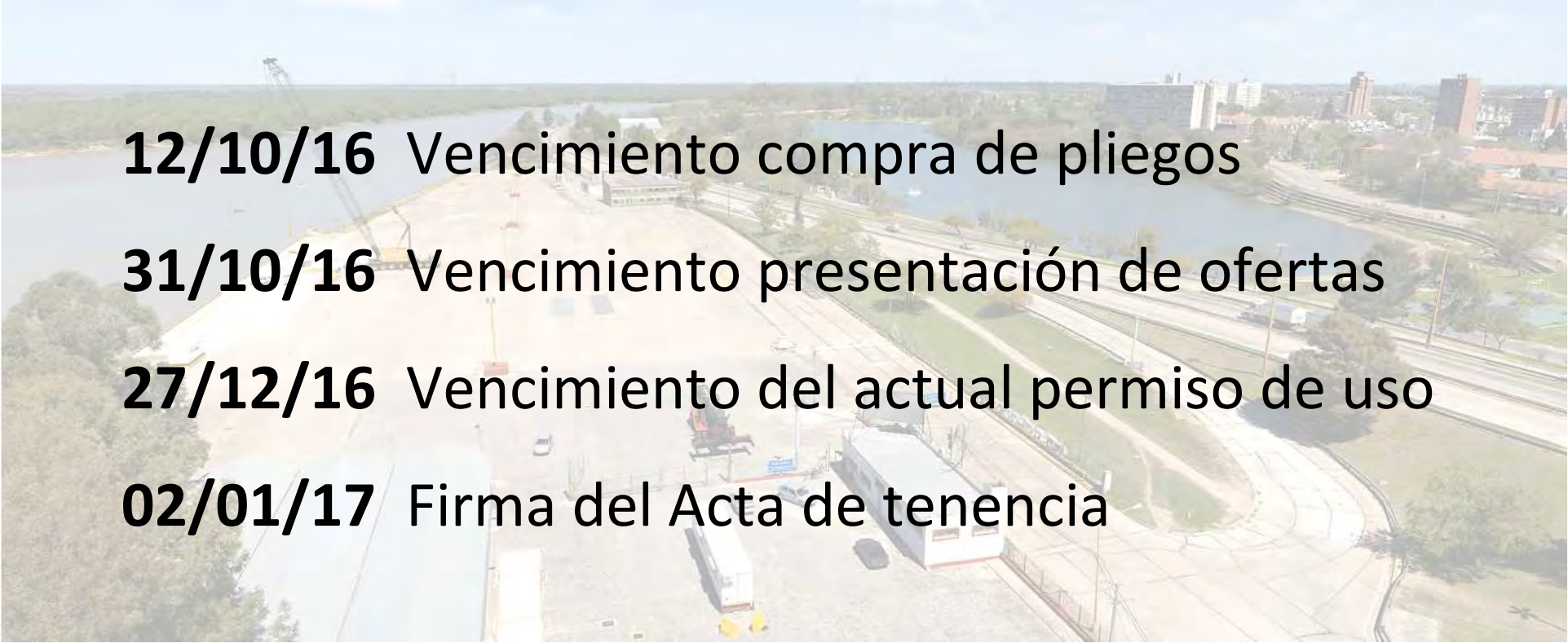
Equipamiento transporte interno de Contenedores (Mínimo uno) (75 puntos)

Sistemas Operativos y Aduana (25 puntos)

Seguridad y Plan PBIP (25 puntos)



CALENDARIO



12/10/16 Vencimiento compra de pliegos

31/10/16 Vencimiento presentación de ofertas

27/12/16 Vencimiento del actual permiso de uso

02/01/17 Firma del Acta de tenencia



**ENTE ADMINISTRADOR
PUERTO SANTA FE**